ИНФОРМАЦИЯ О ДЕЯТЕЛЬНОСТИ СЕМНАДЦАТОГО АРБИТРАЖНОГО АПЕЛЛЯЦИОННОГО СУДА В 2009 ГОДУ

Поступление апелляционных жалоб

В 2009 году на рассмотрение в арбитражный суд поступило 15 663 апелляционных жалоб, в 2008 году – 11 141, а в 2007 году – 10 197.

Таким образом, в 2009 году количество поступивших апелляционных жалоб увеличилось на 40,6 % по сравнению с аналогичным периодом 2008 года; по сравнению с 2007 годом увеличение составило 53,6 %.

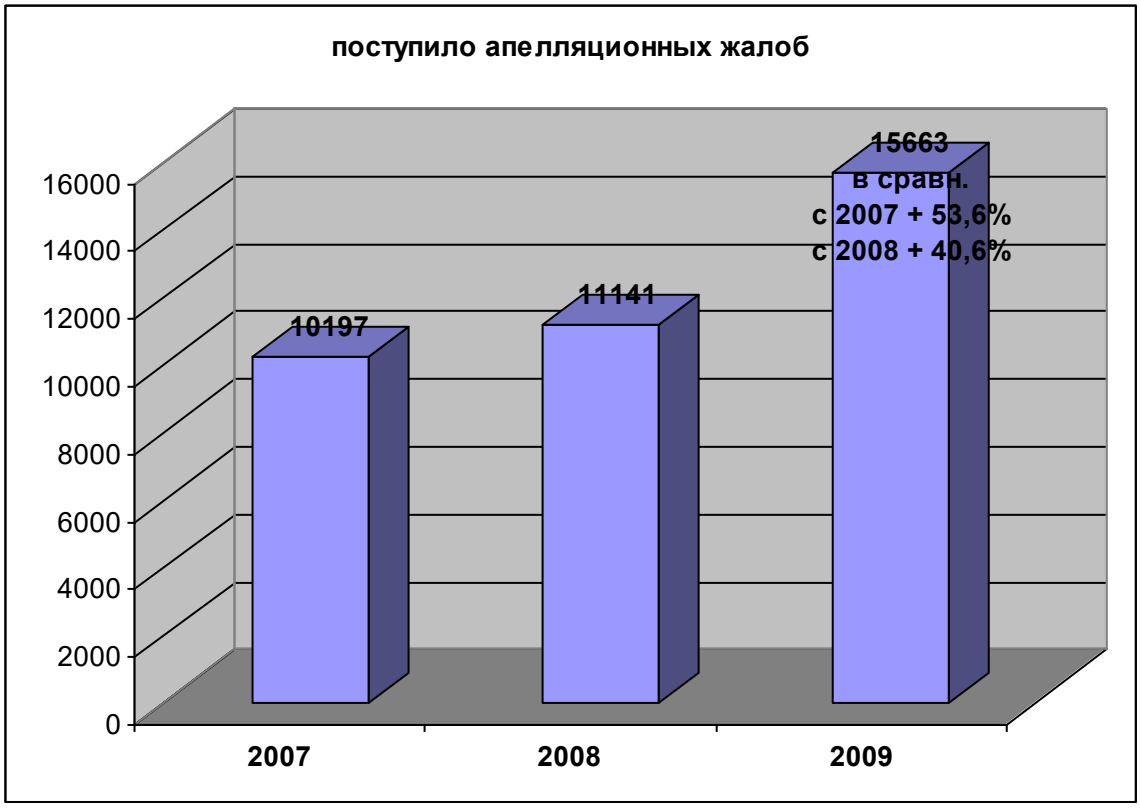

После последовательного увеличения в течение 2008 года и первого полугодия 2009 года числа поступающих на рассмотрение апелляционных жалоб, резкий скачок произошел во втором полугодии 2009 года.

Так, согласно статистическим данным в первом полугодии 2008 года поступление составило - 5 043 апелляционных жалоб, во втором – 6 098, а в 2009 году указанное соотношение составило 6 622 жалоб в первом полугодии и 9 041 жалоб во втором.

В результате в первом полугодии 2009 года количество поступивших апелляционных жалоб увеличилось по сравнению с аналогичным периодом 2008 года на 31,3 % и на 48,3 % во втором полугодии 2009 года.

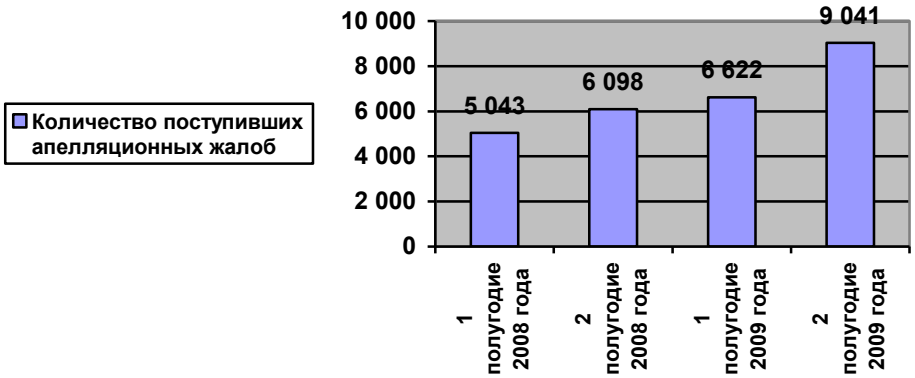

На судебные акты, принятые судьями арбитражного суда Свердловской области поступила 7865 апелляционная жалоба (50,2 % от поступивших в апелляционный суд), на судебные акты, принятые судьями Арбитражного суда Пермского края – 5322 (34 %) апелляционных жалоб, Арбитражным судом Удмуртской Республики – 2476 (15,8 %).

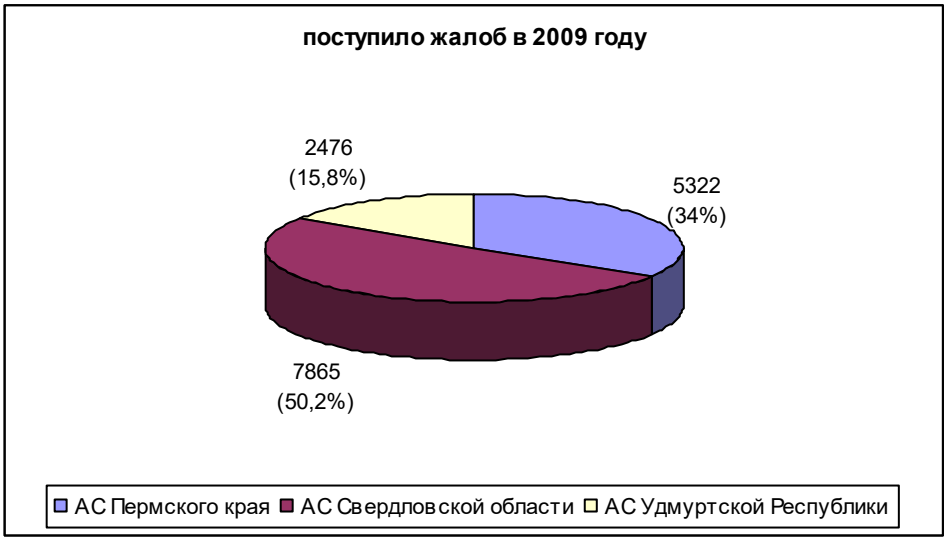

Так, рост поступления апелляционных жалоб на судебные акты Арбитражного суда Свердловской области по сравнению с аналогичным периодом 2008 года составил 42,4 % (2008 год -5523 апелляционные жалобы). На

судебные акты Арбитражного суда Пермского края поступило на 38,6 % апелляционных жалоб больше по сравнению с аналогичным периодом 2008 года (2008 год – 3839 жалобы). Увеличилось на 39,2 % по сравнению с аналогичным периодом 2008 года количество поступивших апелляционных жалоб на судебные акты Арбитражного суда Удмуртской Республики (2008 год – 1779 апелляционных жалоб).

Самое большое увеличение поступления апелляционных жалоб в сравнении 2007 и 2009 годов наблюдается в Арбитражном суде Свердловской области: прирост поступления апелляционных жалоб в 2009 году к 2007 году составил 78,1 %.

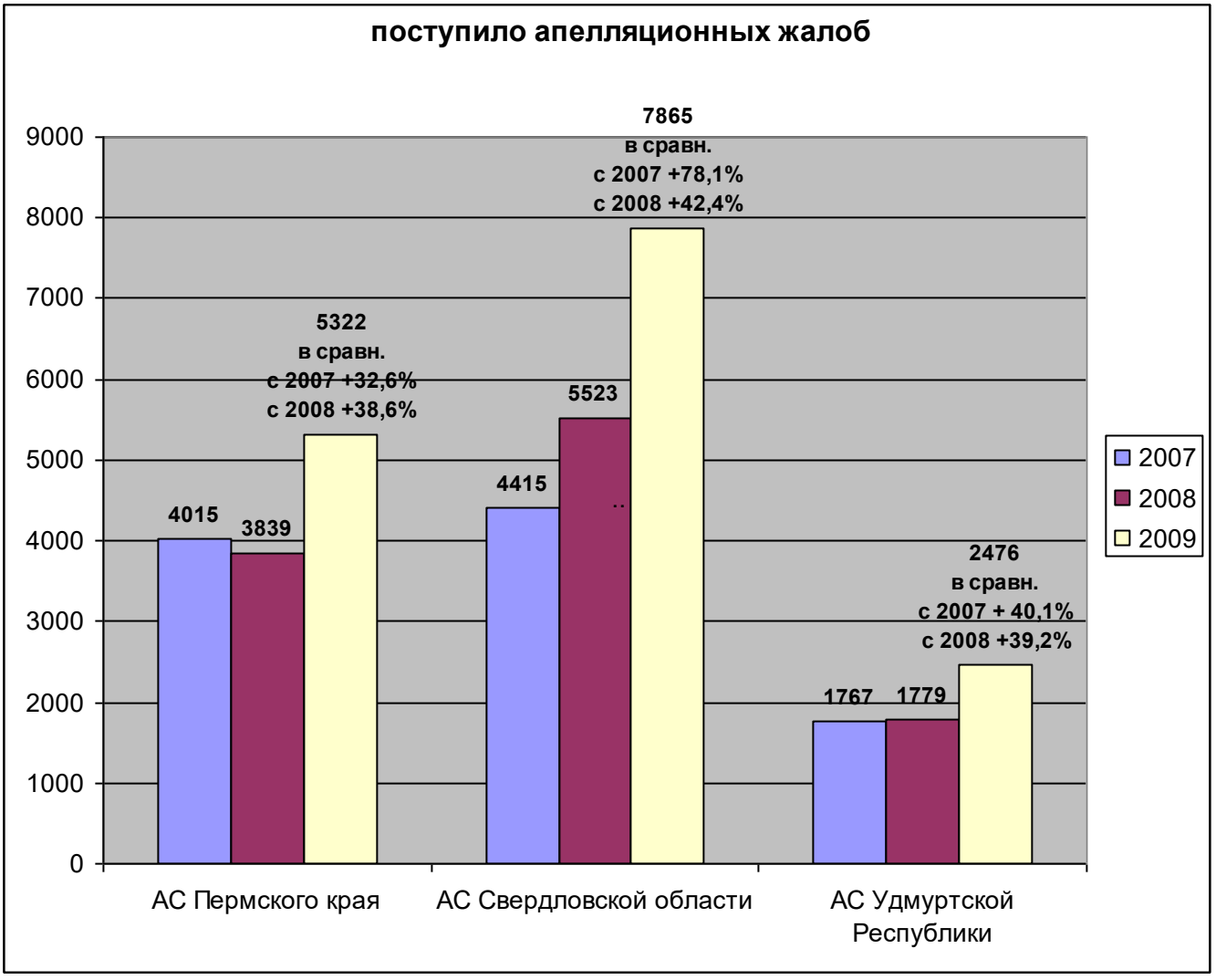

Большее увеличение количества поступающих жалоб происходит по спорам, вытекающим из договорных обязательств. Так, согласно статистическим данным рост по данной категории дел в 2009 году составил 78 ,8 % по сравнению с аналогичным периодом 2008 года, на 189,5 % увеличилось поступление апелляционных жалоб по сравнению с 2007 годом.

Необходимо отметить, что рост поступления апелляционных жалоб по данной категории дел характерен для всех судов первой инстанции апелляционного округа.

№ п/п	**Поступление апелляционных жалоб по категориям споров**	**2008 год**	**2009 год**
1	Споры, вытекающие из договорных обязательств	4056	7251 **78,8 ↑**
2	Споры о государственной регистрации	229	251 **9,6 ↑**
3	Споры о праве собственности	348	316 **9,2 ↓**
4	Споры, вытекающие из внедоговорных обязательств	621	716 **15,3 ↑**
5	Споры, связанные с применением налогового законодательства	1265	1319 **4,3 ↑**
6	Споры, связанные с применением законодательства о земле	440	623 **41,6 ↑**
7	Споры об оспаривании ненормативных правовых актов	632	875 **38,4 ↑**
8	Споры об административных правонарушениях	1310	1317 **0,5 ↑**
9	Споры о несостоятельности (банкротстве)	427	599 **40,3 ↑**
10	Корпоративные споры	389	396 **1,8 ↑**

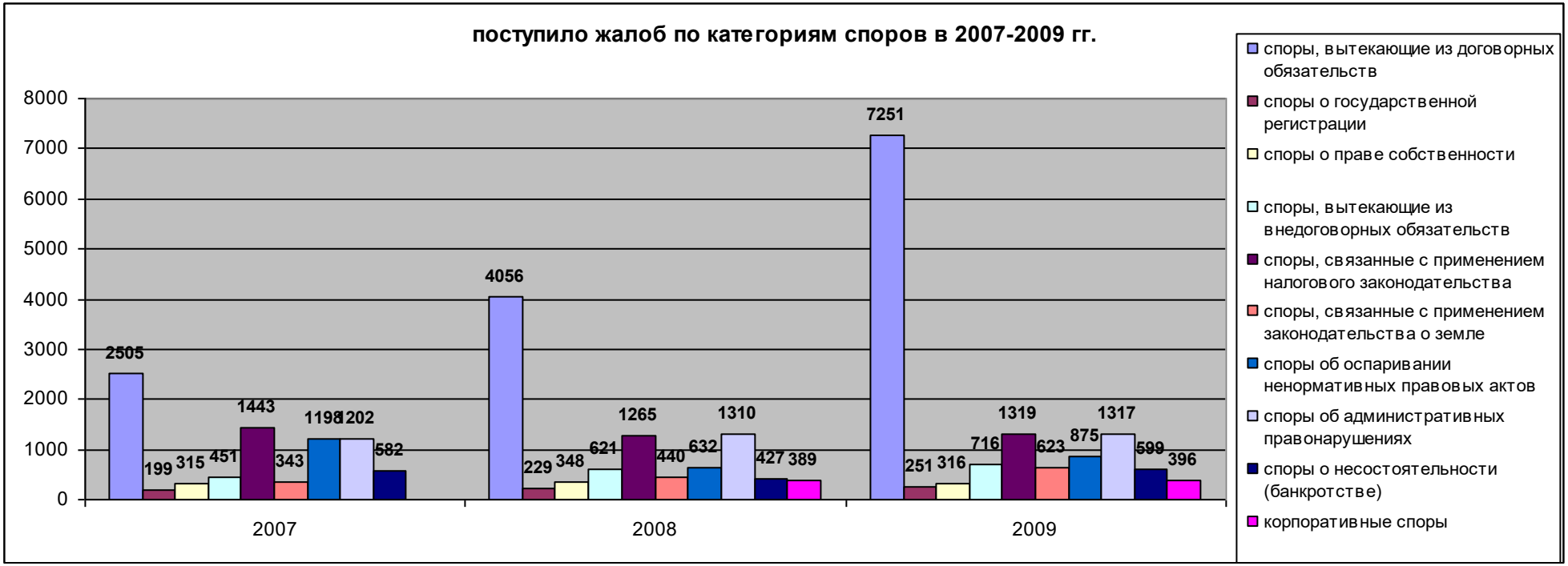
поступило жалоб по категориям споров в 2007-2009 гг.
8000
7000
6000
5000
4000
3000
2000
1000
0
2505
199
315
451
1443
343
1198
1202
582
4056
229
348
621
1265
440
632
1310
427
389
7251
251
316
716
1319
623
875
1317
599
396
2007
2008
2009
споры, вытекающие из договорных обязательств
споры о государственной регистрации
споры о праве собственности
споры, вытекающие из внедоговорных обязательств
споры, связанные с применением налогового законодательства
споры, связанные с применением законодательства о земле
споры об оспаривании ненормативных правовых актов
споры об административных правонарушениях
споры о несостоятельности (банкротстве)
корпоративные споры

Таким образом, наравне с возросшим количеством поступления апелляционных жалоб по спорам, вытекающим из договорных обязательств, увеличение по сравнению с аналогичным периодом 2008 года наблюдается по спорам, связанным с применением законодательства о земле – на 41,6 %; по спорам о несостоятельности (банкротстве) - на 40,3 %; по спорам об оспаривании ненормативных правовых актов – на 38,4 %.

Уменьшение поступления апелляционных жалоб наблюдается только по спорам о праве собственности – на 9,2 %.

В 2009 году на новое рассмотрение поступило 56 дел, из них поступление 48 дел связано с отменой постановления апелляционного суда. В сравнении трех годов картина поступления жалоб на новое рассмотрение выглядит следующим образом:



Поступление жалоб на новое рассмотрение каждый год уменьшается: в сравнении с аналогичным периодом 2008 года в 2009 году уменьшение составило 8,2 %, в сравнении с аналогичным периодом 2007 года - 42,2 %.

Уменьшается процентное соотношение поступления апелляционных жалоб на новое рассмотрение и количества поступивших жалоб.



Наблюдается увеличение количества апелляционных жалоб, оставленных без движения на конец отчетного периода. Так в сравнении с аналогичным периодом 2008 года увеличение составило 24,6 %. Однако, по сравнению с 2007 годом этот показатель меньше на 22,9 %.

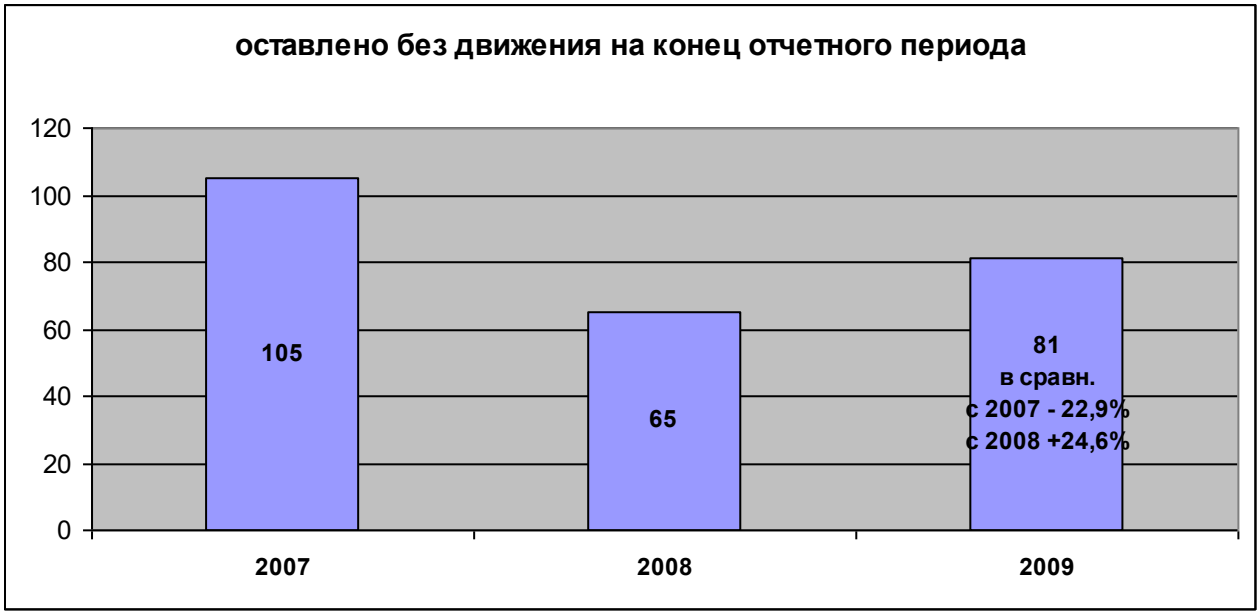

По сравнению с 2008 годом в прошедшем отчетном периоде увеличилось на 56,4 % количество возвращенных апелляционных жалоб (в 2008 году – 612 жалоб, в 2009 году – 957).



С увеличением поступления апелляционных жалоб связано и возросшее количество рассмотренных ходатайств о восстановлении процессуальных сроков.

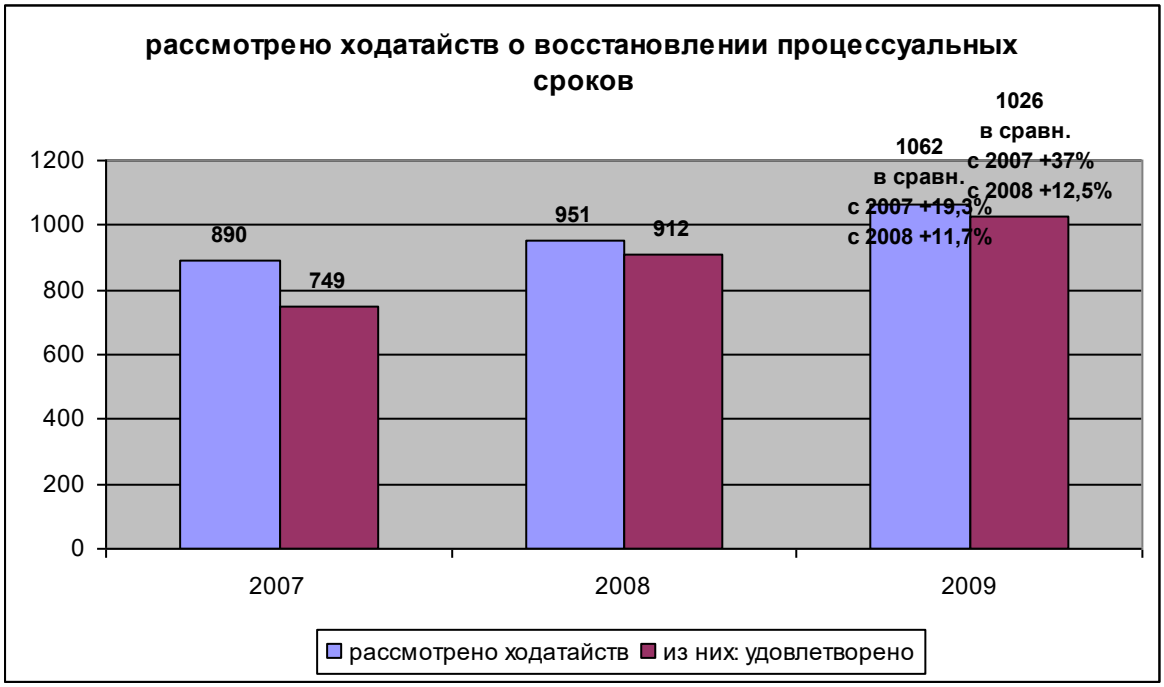

Увеличение заявленных ходатайств составило 11,7 % по сравнению с аналогичным периодом 2008 года и на 19,3 % по сравнению с 2007 годом.

При этом в 2009 году удовлетворено 96,6 % от общего количества заявленных ходатайств, отклонено 3,4 %. Процент удовлетворенных ходатайств в 2008 году был – 95,9 %, в 2007 году – 84,2.

В 2009 году рассмотрено 40 заявлений о пересмотре судебного акта по вновь открывшимся обстоятельствам (в 2007 году – 20 заявлений, в 2008 году – 49). При этом удовлетворено 14, что от общего количества поступивших заявлений составило 35 %.

Таким образом, согласно статистическим данным наблюдается увеличение удовлетворенных заявлений о пересмотре судебного акта по вновь открывшимся обстоятельствам.

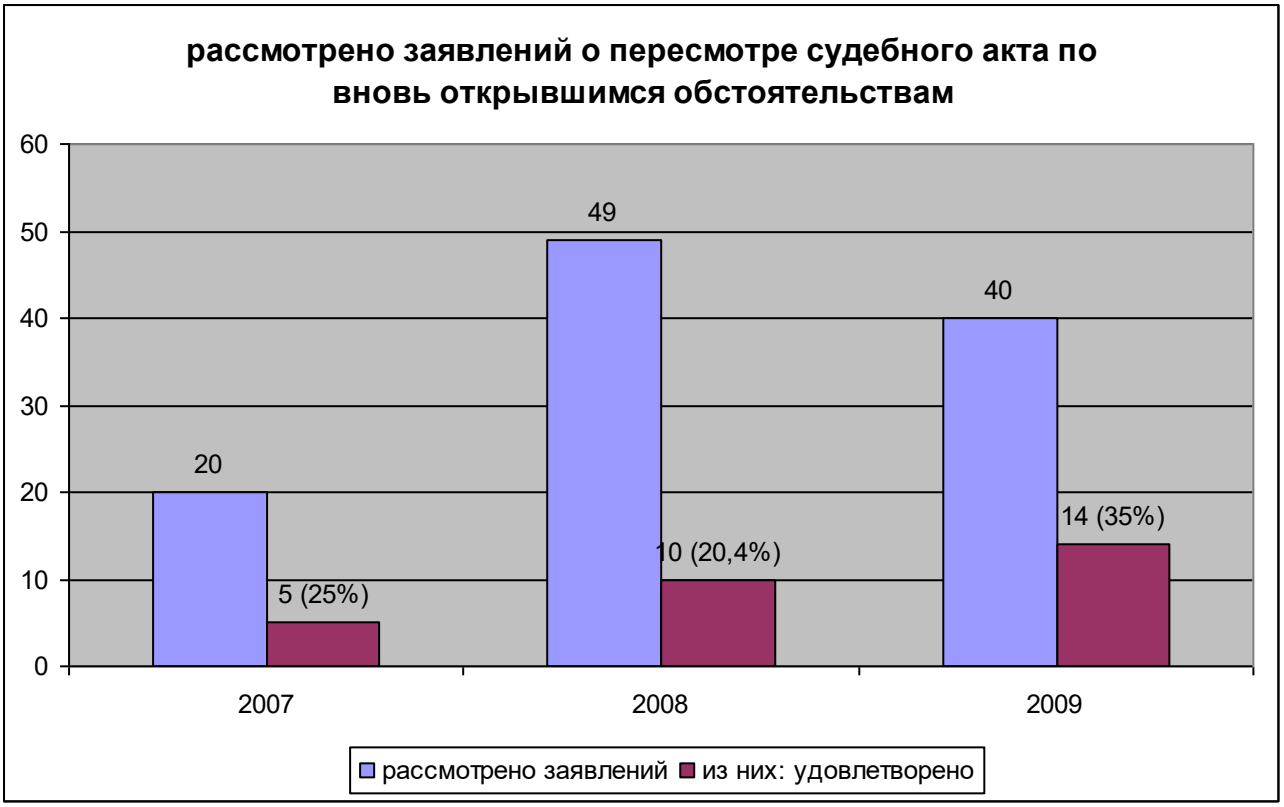

Согласно статистическим данным в 2008 году сумма государственной пошлины, перечисленная в доход федерального бюджета по делам, рассмотренным арбитражным судом, составила 8 274 тыс. руб., а в 2009 году – 10 100 тыс. руб. (увеличение составило 22,1 %).

На 69,6 % (с 2630 дел до 4461 дел) увеличилось количество дел, рассмотренных судом, по которым заявителями апелляционных жалоб являлись органы, освобожденные в соответствии с действующим законодательством от уплаты государственной пошлины.

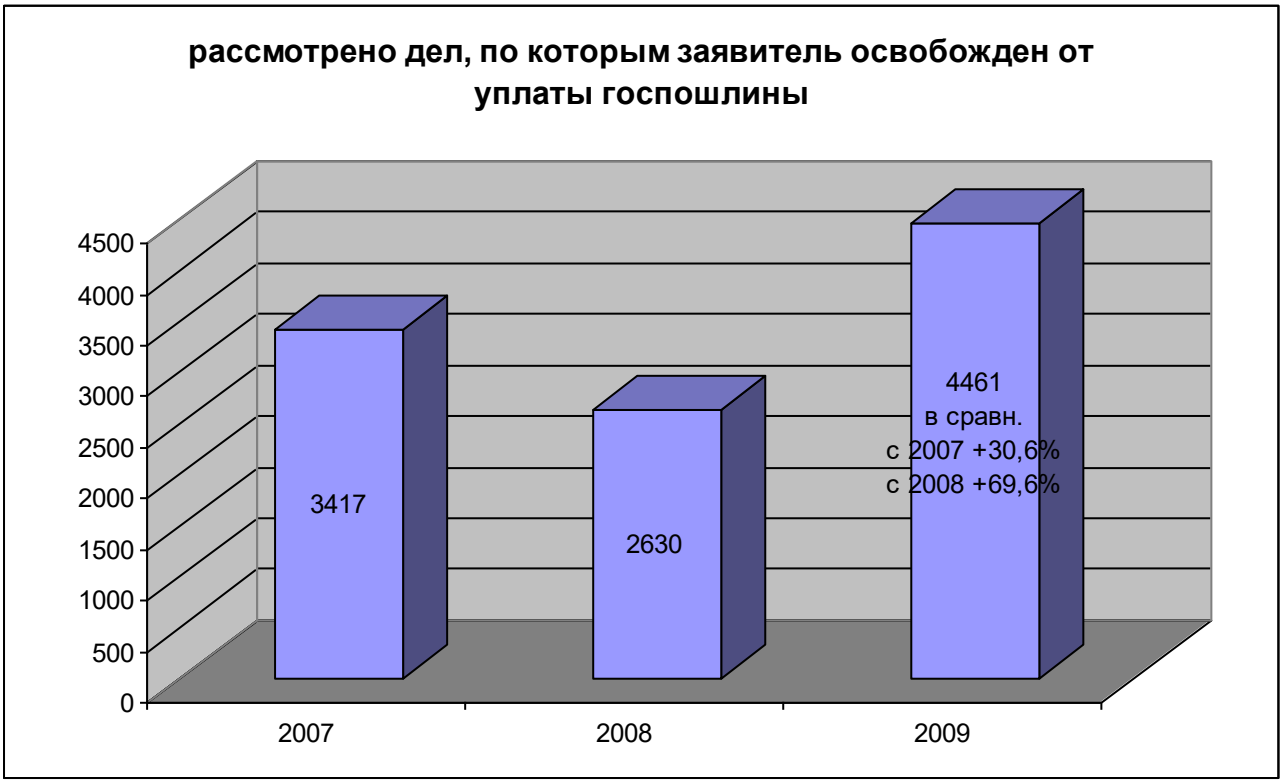

На конец отчетного периода остаток неоконченных дел составил 1318.



Остаток неоконченных дел на конец отчетного периода по сравнению с аналогичным периодом 2008 года увеличился на 144,1 %, с 2007 годом на 96,1 %.

Из числа неоконченных производством дел - 27 приостановленных (2 % от числа неоконченных дел).

Так, производство по 13 делам приостановлено в связи с невозможностью рассмотрения дела до разрешения другого дела судом, производство по 14 делам приостановлено в связи с назначением судом экспертизы.

По сравнению с 2008 годом количество приостановленных на конец отчетного периода дел уменьшилось более чем в 1,5 раза: 2008 год – 42, 2009 год – 27.

Рассмотрение дел

В 2009 году рассмотрено 13 290 дел, что на 29,8 % больше, чем в 2008 году (10 237 дел), на 52,5 % больше, чем в 2007 году (8 712 дел).

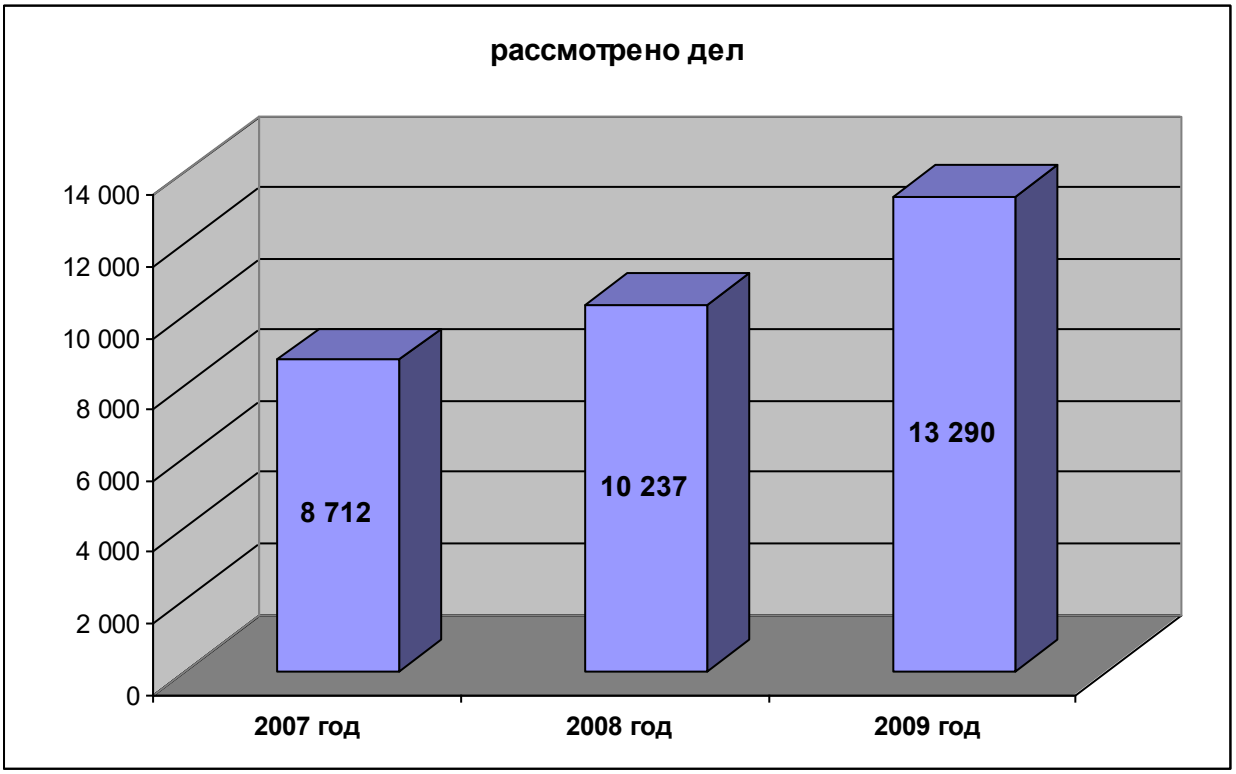

При этом по правилам рассмотрения дела в суде первой инстанции судом рассмотрено 153 дела, на 48,5 % увеличилось количество указанных дел по сравнению с 2008 годом (103 дела).



Из рассмотренных за 2009 год дел - 49,7% составляют дела Арбитражного суда Свердловской области (6 606 дел), 34,1% - Арбитражного суда Пермского края, Арбитражного суда Пермского края (4 528 дел), 16,2% - Арбитражного суда Удмуртской Республики (2 156 дел).

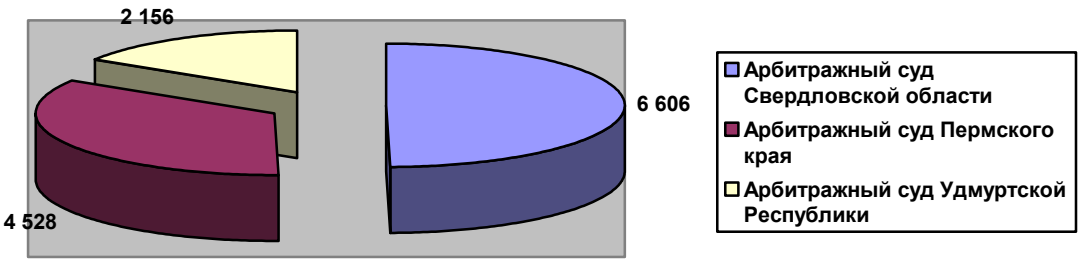

Из анализа статистических данных следует увеличение количества рассмотренных дел по сравнению с аналогичным периодом 2008 года у Арбитражного суда Пермского края на 27,5 %, у Арбитражного суда Свердловской области на 31,1 %, у Арбитражного суда Удмуртской Республики на 31,1 %.

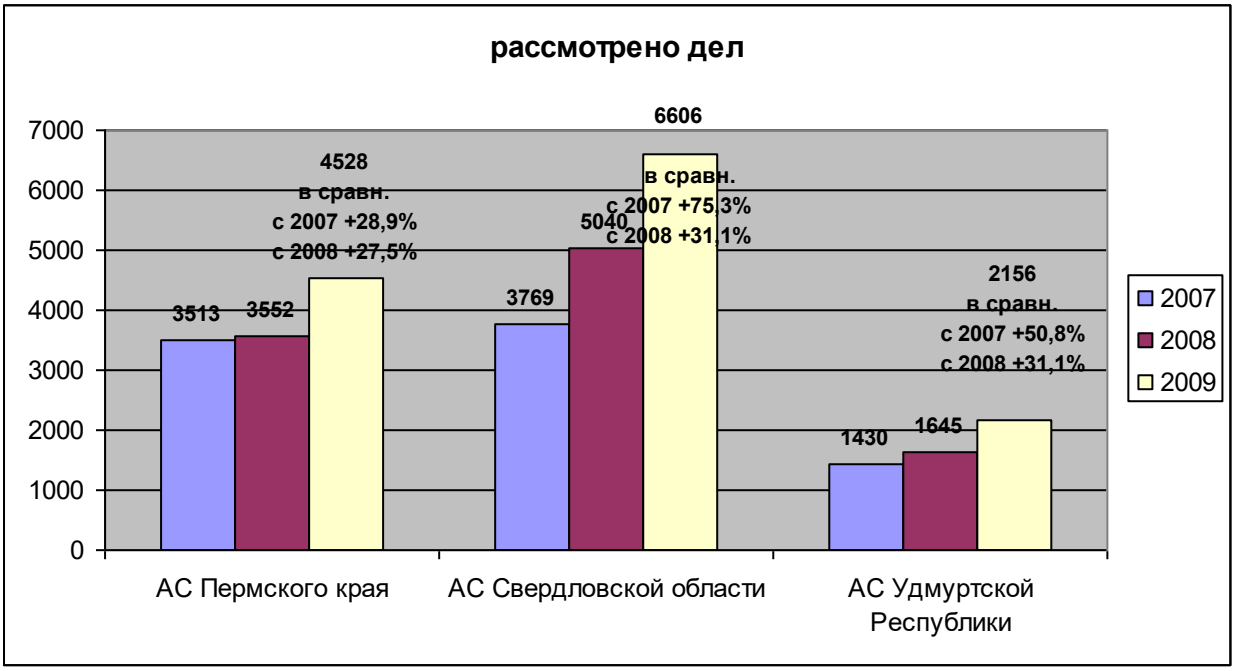

№ п/п	Поступление апелляционных жалоб по категориям споров	2007 год	2008 год	2009 год
1	Споры, вытекающие из договорных обязательств	2152	3687	5978 **177 % ↑** **62,1 % ↑**
2	Споры о государственной регистрации	192	208	227 **18,2 % ↑** **9,1 % ↑**
3	Споры о праве собственности	276	306	225 **18,5 % ↓** **26,5 ↓**
4	Споры, вытекающие из внедоговорных обязательств	377	580	605 **60,5 % ↑** **4,3 % ↑**
5	Споры, связанные с применением налогового законодательства	1365	1204	1167 **14,5 % ↓** **3,1 % ↓**
6	Споры, связанные с применением законодательства о земле	297	407	527 **77,4 %↑** **29,5 % ↑**
7	Споры об оспаривании ненормативных правовых актов	1060	581	770 **27,4 % ↓** **32,5 % ↑**
8	Споры об административных правонарушениях	1125	1268	1291 **14,8 %↑** **1,8 ↑**
9	Споры о несостоятельности (банкротстве)	486	350	452 **7 % ↓** **29,1 % ↑**
10	Корпоративные споры		318	307 **3,6 % ↓**

% - 2009 год в сравнении с 2007 годом

% - 2009 год в сравнении с 2008 годом

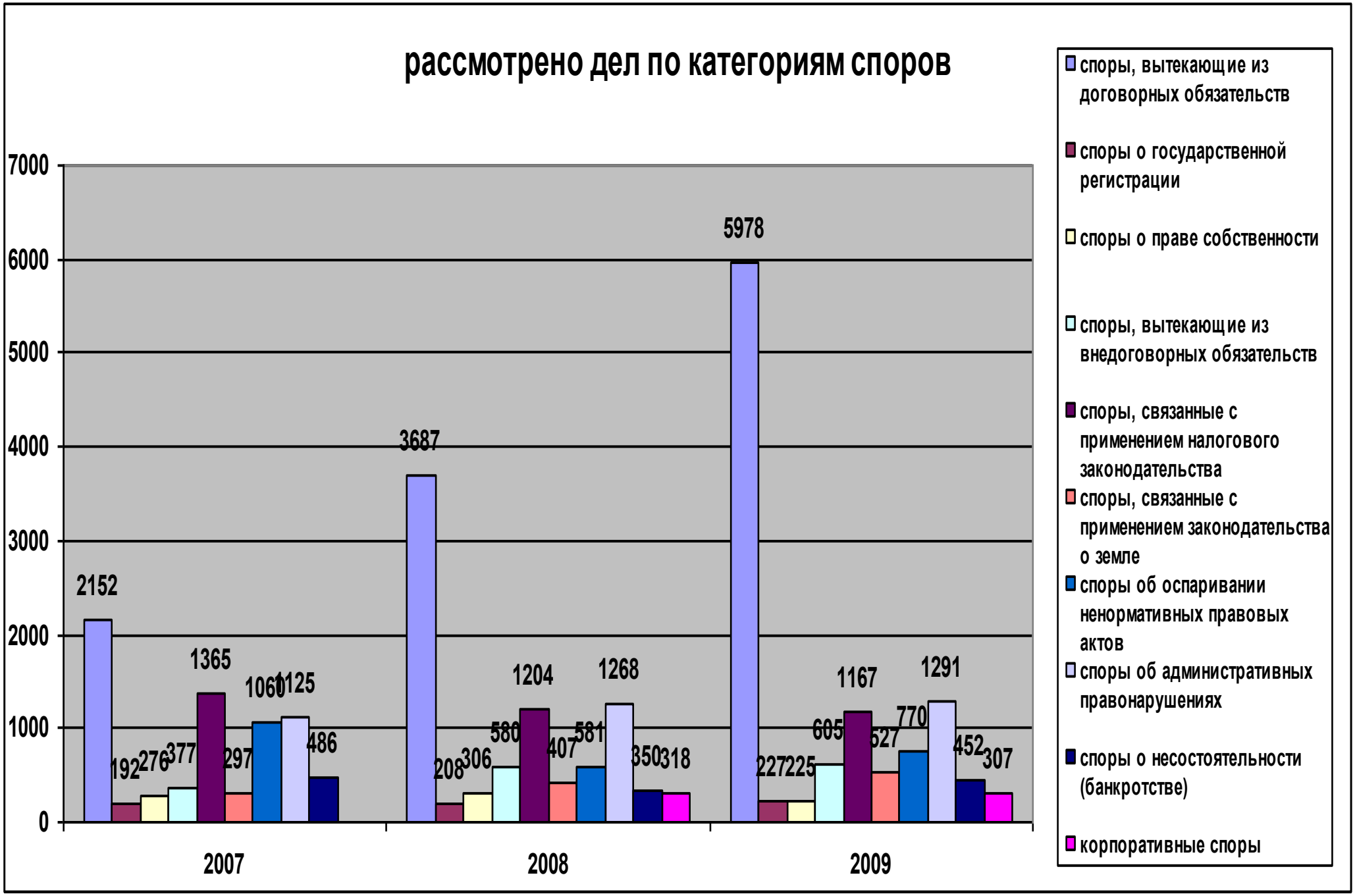
рассмотрено дел по категориям споров
7000
6000
5000
4000
3000
2000
1000
0
2007
2008
2009
2152
192
276
377
1365
297
1060
1125
486
3687
208
306
580
1204
407
581
1268
350
318
5978
227
225
605
1167
527
770
1291
452
307
споры, вытекающие из договорных обязательств
споры о государственной регистрации
споры о праве собственности
споры, вытекающие из внедоговорных обязательств
споры, связанные с применением налогового законодательства
споры, связанные с применением законодательства о земле
споры об оспаривании ненормативных правовых актов
споры об административных правонарушениях
споры о несостоятельности (банкротстве)
корпоративные споры

Анализ статистических данных показывает, что в отчетном периоде по сравнению с аналогичным периодом 2008 года значительно увеличилось количество дел, связанных с неисполнением или ненадлежащим исполнением обязательств по договорам. Так, увеличение составило 62,1 %.

Увеличение рассмотрения дел по данной категории в сравнении с аналогичным периодом 2007 года составило 177 %.

Увеличение рассмотрения апелляционных жалоб в 2009 году по сравнению с аналогичным периодом 2008 года произошло по следующим категориям дел:

- по спорам об оспаривании ненормативных правовых актов – 32,5 %;
- по спорам, связанным с применением законодательства о земле увеличение составило 29,5 %;
- по спорам о несостоятельности увеличение рассмотрения дел составило -29,1 %.

Уменьшение количества рассматриваемых дел в сравнении аналогичных отчетных периодов 2008 и 2009 года наблюдается по следующим категориям дел:

- по спорам о собственности уменьшение составило 26,5 % ;
- по корпоративным спорам – 3,6 %.
- по спорам с применением налогового законодательства – 3,1%.

При этом стабильное снижение рассмотрения дел (в сравнении трех отчетных периодов) наблюдается по спорам о праве собственности, по спорам, связанным с применением налогового законодательства.

После снижения в 2008 году по сравнению с аналогичным периодом 2007 года рассмотрения споров об оспаривании ненормативных правовых актов 2009 году наблюдается прирост по данной категории споров. Так, увеличение в 2009 году по сравнению с 2008 годом составило 32,5 %.

Изменилась ситуация и по делам о несостоятельности. В 2009 году рассмотрено на 29,1 % дел больше по сравнению с 2008 годом. Рассмотрение дел в 2009 году по данной категории дел на 7 % меньше уровня 2007 года.

Анализ отмен (изменений) судебных актов судов первой инстанции

В отчетном периоде апелляционным судом отменены (изменены) 2318 судебных акта, что составляет 17,4 % от пересмотренных.

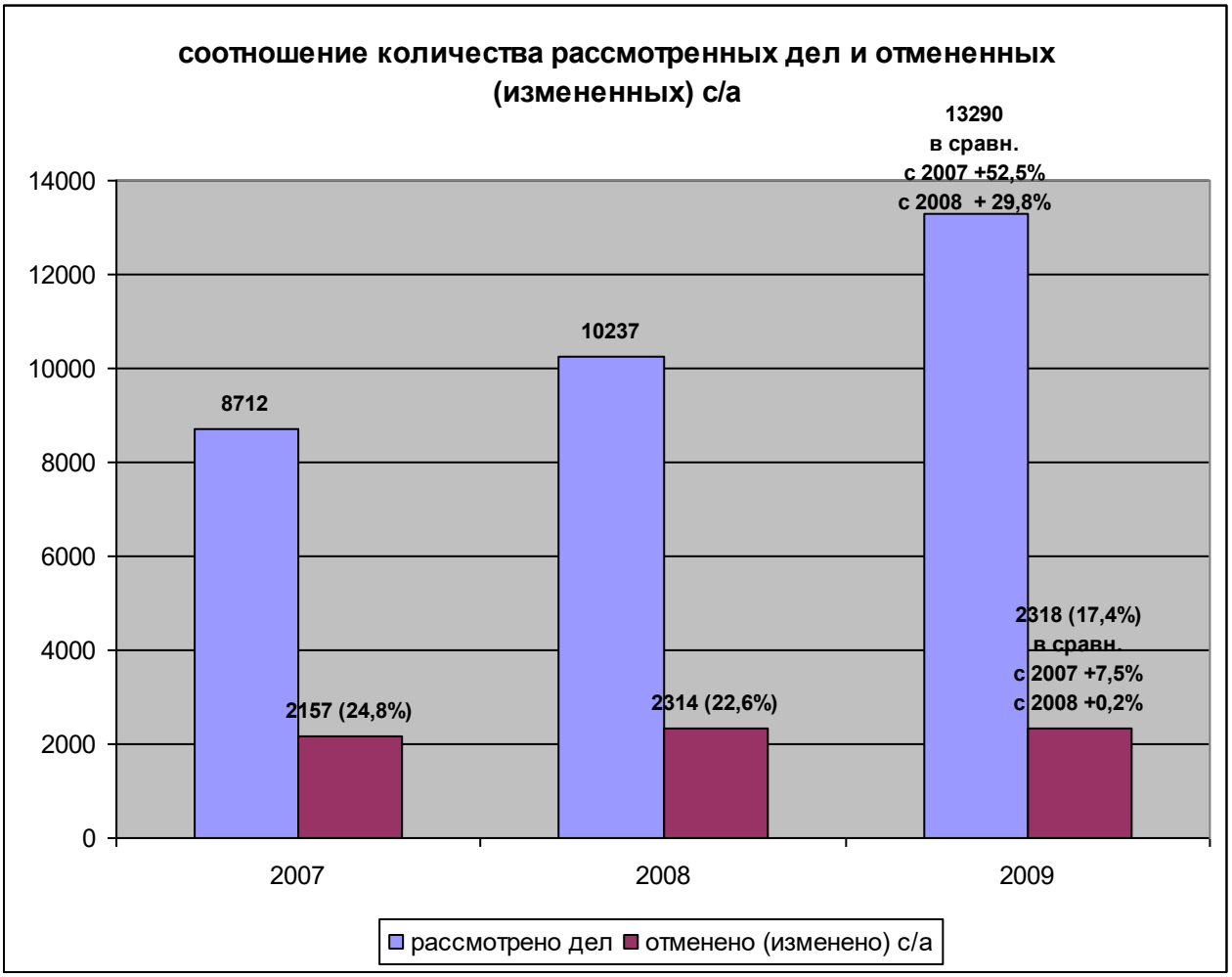

Таким образом, с условием возросшего количества рассмотренных дел, процент отменных (измененных) судебных актов в 2009 году уменьшился. Увеличение количества отмен (изменения) судебных актов арбитражных судов первой инстанции в апелляционном порядке по сравнению с 2007 годом составило 7,5 %, по сравнению с аналогичным периодом 2008 года увеличение составило 0,2 %.

По судам первой инстанции картина соотношения количества отмен с количеством рассмотренных дел выглядит следующим образом: в 2009 году пересмотрено 4528 дел Арбитражного суда Пермского края, из них отменено 925, что составляет 20,4 %. Показатель качества судебных актов Арбитражного суда Пермского края по сравнению с 2007, 2008 годами улучшился (в 2007 году отмены составили 28,3 %, в 2008 году- 29,9).

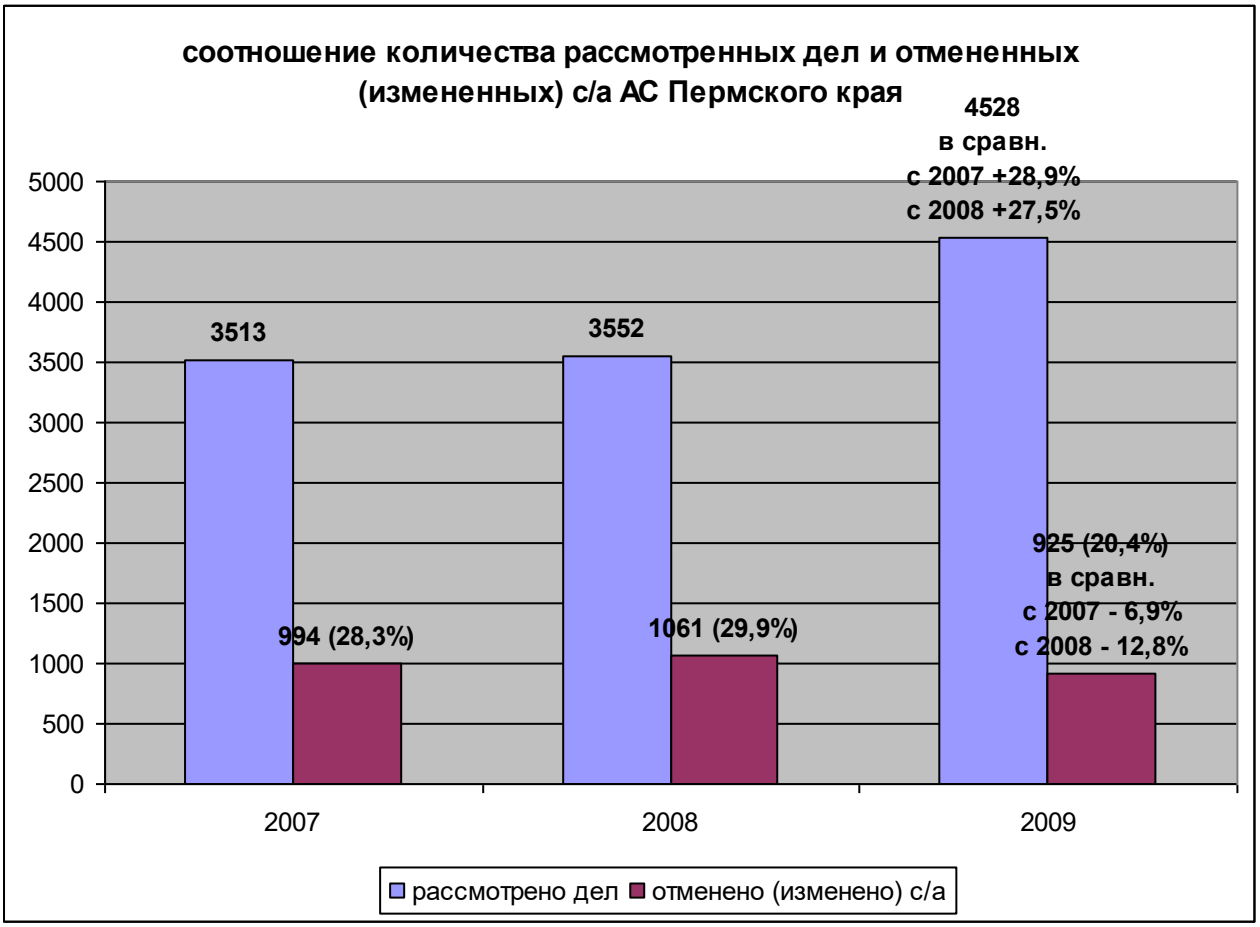

Апелляционным судом в 2009 году пересмотрено 6 606 дел Арбитражного суда Свердловской области, из них отменено 1028 судебных актов, что составляет 15,6 %. Показатель качества судебных актов Арбитражного суда Свердловской области по сравнению с 2007, 2008 годами улучшился (в 2007 году отмены составили 22,1 %, в 2008 году- 17,9).

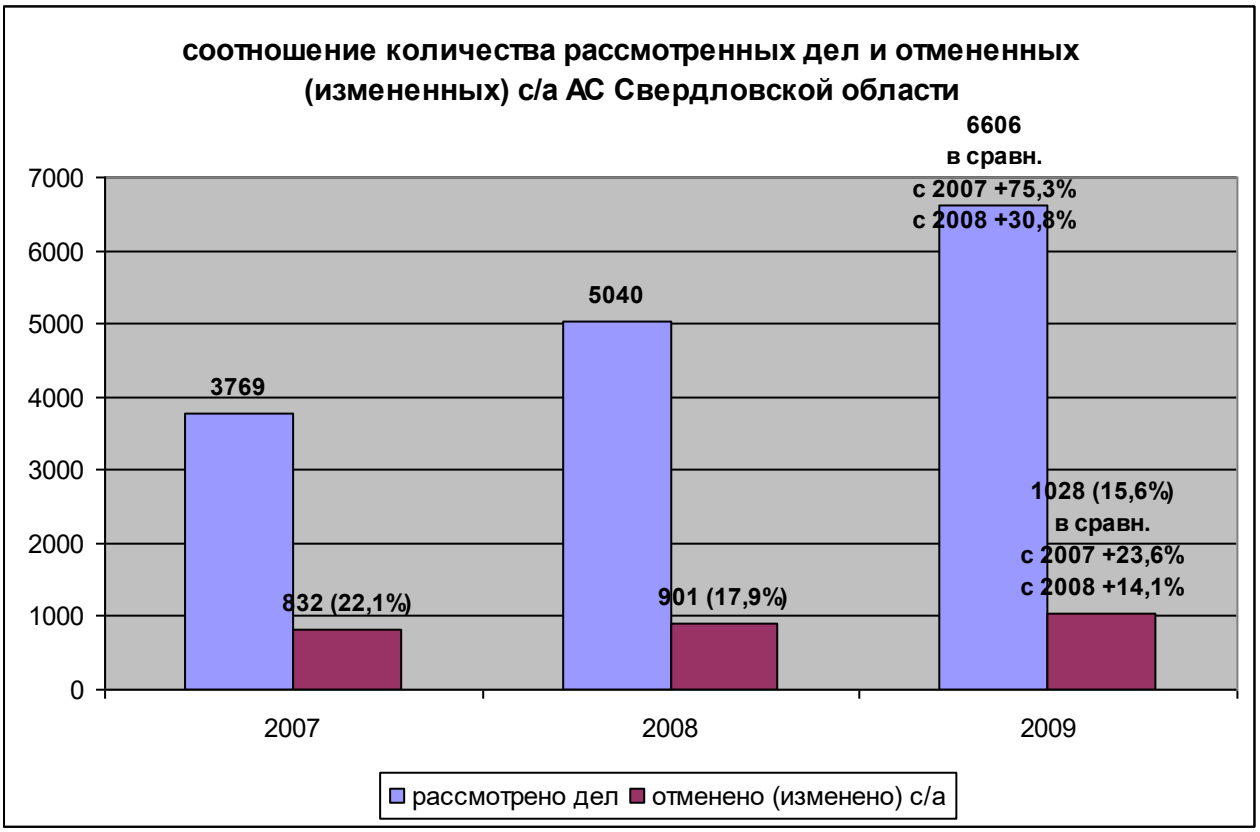

Улучшилось качество судебных актов и Арбитражного суда Удмуртской Республики.

Так, апелляционным судом пересмотрено в 2009 году 2 156 дел, из них отмены - 365, что составляет 16,9 %. При этом в 2007 году процент отмен был 23,1 %, в 2008 году – отмены составляли 21,4 от количества пересмотренных в апелляционном порядке.

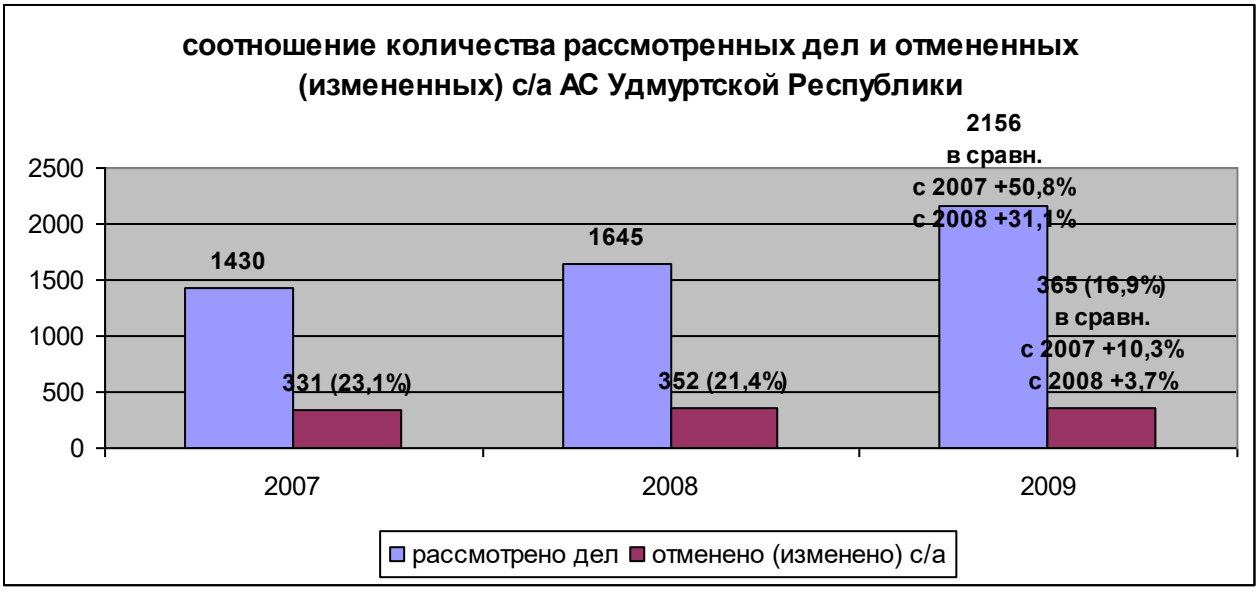

Арбитражный суд	Отменено (изменено) судебных актов к числу рассмотренных дел (%)		
	2007	2008	2009
Свердловской области	22,1%	17,9 %	15,6 %
Пермского края	28,2%	29,8 %	20,4 %
Удмуртской Республики	23,1%	21,4 %	16,9 %

Сравнительная характеристика оснований изменения (отмены) судебных актов арбитражных судов первой инстанции (Арбитражный суд Пермского края, Арбитражный суд Свердловской области, Арбитражный суд Удмуртской Республики) за 2008, 2009 годы

Арбитражный суд			Отменено (изменено) судебных актов к числу отмененных (измененных) судебных актов арбитражных судов первой инстанции (%)				
	Отчетные периоды	всего отменно (изменено) судебных актов суда первой инстанции	неполное выяснение или недоказанность обстоятельств	несоответствие выводов суда обстоятельства м дела	нарушение норм материальног о права	нарушение норм процесс. права	отказ от иска, заключе-ние мирового соглаше-ния
Пермского края	**2008**	**1061**	**197 (18,6%)**	**219 (20,6%)**	**379 (35,7%)**	**209 (19,7%)**	**57 (5,4%)**
	2009	**925**	**175 (18,9%)**	**225 (24,4%)**	**240(25,9%)**	**164 (17,7%)**	**121 (13,1%)**
Свердловс-кой области	**2008**	**901**	**175 (19,5%)**	**187 (20,6%)**	**329 (36,6%)**	**133 (14,8%)**	**77 (8,5%)**
	2009	**1028**	**201 (19,6%)**	**225 (21,9%)**	**307(29,9%)**	**176 (17,1%)**	**119 (11,5%)**
Удмуртской республики	**2008**	**352**	**73 (20,7%)**	**78 (22,2%)**	**132 (37,5%)**	**51 (14,5%)**	**18 (5,1%)**
	2009	**365**	**72(19,7%)**	**75 (20,5%)**	**117 (32,1%)**	**66 (18,1%)**	**35 (9,6%)**
ВСЕГО	**2008**	**2314**	**445 (19,2%)**	**484 (20,9%)**	**840 (36,3%)**	**393 (17%)**	**152 (6,6%)**
	2009	**2318**	**448 (19,4%)**	**525 (22,7%)**	**664 (28,6%)**	**406 (17,6%)**	**272 (11,7%)**

Наибольшее количество отмен (изменения) судебных актов обусловлено нарушением норм материального права. По данному основанию

отменено (изменено) 28,6 % от общего числа отмененных (измененных) судебных актов (в 2008 году – 36,3%).

Отмены (изменения) судебных актов по процессуальным основаниям в 2009 году составили 17,5 % (в 2008 году – 17 %). В связи с неполным выяснением или недоказанностью обстоятельств, имеющих значение для дела, отменено (изменено) 19,3 % (2008 год – 19,2%) судебных актов, ввиду несоответствия выводов суда обстоятельствам дела – 22,6% (2008 год – 20,9%).

В 2009 году 272 судебных акта или 11,7 % от общего количества отмененных (измененных) судебных актов отменено в связи с заключением мирового соглашения и отказом от иска. Для сравнения, в аналогичный период 2008 года отмен по данному основанию было 152, что составляет 6,6 % от общего количества отмен.

Следует отметить, что в 2009 году на 212,8 % по сравнению с 2008 годом увеличилось количество прекращенных производств по делу в связи с заключением мировых соглашений (с 39 в 2008 году до 122 в 2009 году).



Сравнительная характеристика
оснований изменения (отмены) судебных актов
Арбитражного суда Пермского края

Арбитражный суд	Отчетные периоды	Отменено (изменено) судебных актов Арбитражного суда Пермского края					
		всего отменено (изменено)	неполное выяснение обстоятельств	несоответствие выводов суда обстоятельствам дела	нарушение норм материаль-ного права	нарушение норм процессуального права	отказ от иска, заключение мирового соглашения
Пермского края	2007	994	167	123	498	180	26
	2008	1061	197	219	379	209	57
	2009	925	175	225	240	164	121
		6,9 % ↓	4,5 % ↑	83 % ↑	51,8 % ↓	8,9 % ↓	365 % ↑
		12,8 % ↓	11,2 % ↓	2,7 % ↑	36,7 % ↓	21,5 % ↓	112,3 % ↑

% - 2009 год в сравнении с 2007 годом

% - 2009 год в сравнении с 2008 годом



Сравнительная характеристика

оснований изменения (отмены) судебных актов Арбитражного суда Свердловской области

Арбитражный суд	Отчетные периоды	Отменено (изменено) судебных актов Арбитражного суда Свердловской области					
		всего отменено (изменено)	неполное выяснение обстоятельств	несоответствие выводов суда обстоятельствам дела	нарушение норм материаль-ного права	нарушение норм процессуального права	отказ от иска, заключение мирового соглашения
Свердловской области	2007	832	134	127	373	146	52
	2008	901	175	187	329	133	77
	2009	1028	201	225	307	176	119
		23,6 % ↑ 14,1 % ↑	50 % ↑ 14,9 % ↑	77,2 % ↑ 20,3 % ↑	17,7 % ↓ 6,7 % ↓	20,5 % ↑ 32,3 % ↑	128 % ↑ 54,5 % ↑

% - 2009 год в сравнении с 2007 годом

% - 2009 год в сравнении с 2008 годом

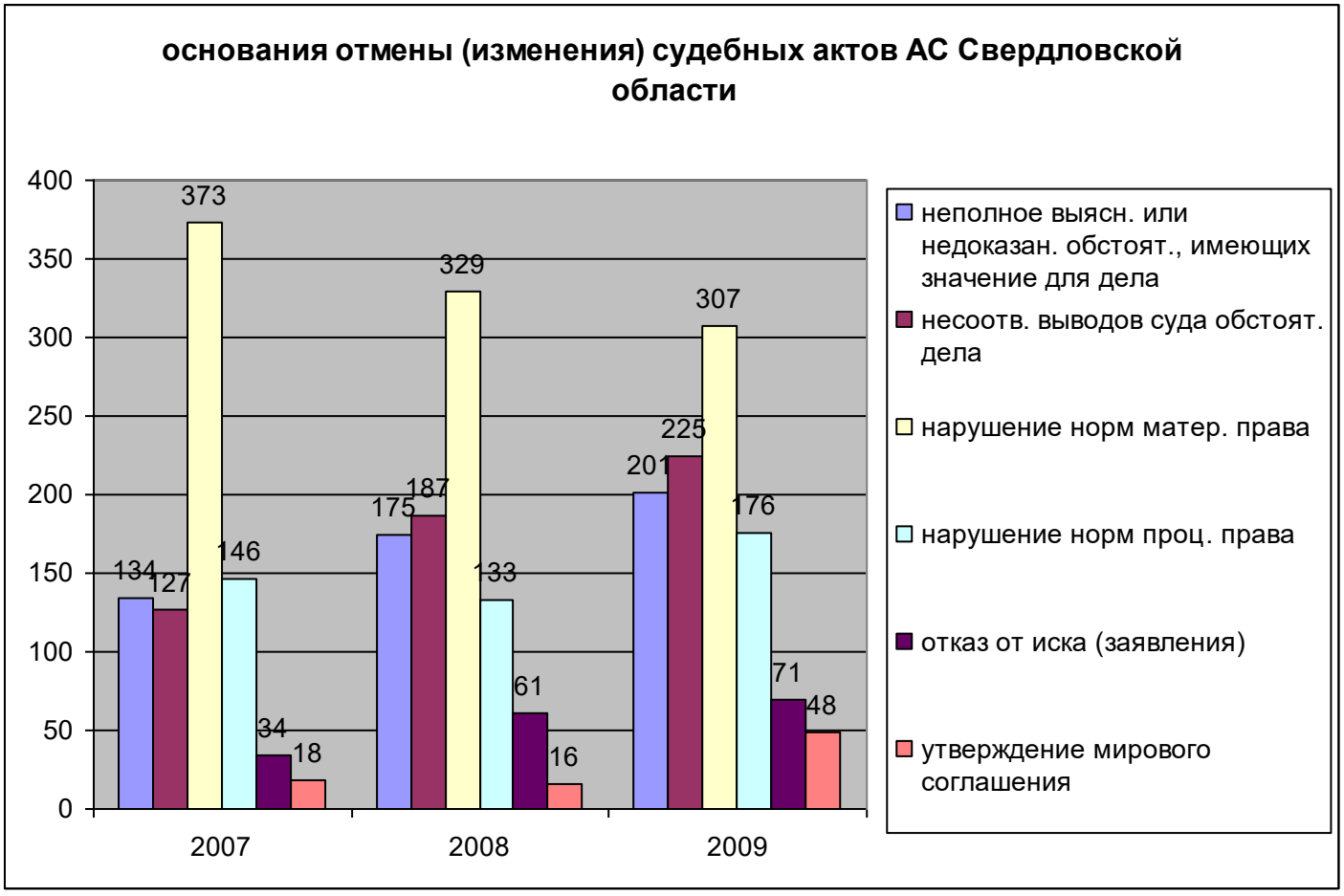

Сравнительная характеристика

оснований изменения (отмены) судебных актов Арбитражного суда Удмуртской Республики

Арбитражный суд	Отчетные периоды	Отменено (изменено) судебных актов Арбитражного суда Удмуртской Республики					
		всего отменено (изменено)	неполное выяснение обстоятельств	несоответствие выводов суда обстоятельствам дела	нарушение норм материаль-ного права	нарушение норм процессуального права	отказ от иска, заключение мирового соглашения
Удмуртской Республики	2007	331	50	43	177	52	9
	2008	352	73	78	132	51	18
	2009	365	72	75	117	66	35
		10,3 % ↑ 3,7 % ↑	44 % ↑ 1,4 % ↓	74,4 % ↑ 3,8 % ↓	33,9 % ↓ 11,4 % ↓	26,9 % ↑ 29,4 % ↑	288 9% ↑ 94,4 % ↑

% - 2009 год в сравнении с 2007 годом

% - 2009 год в сравнении с 2008 годом

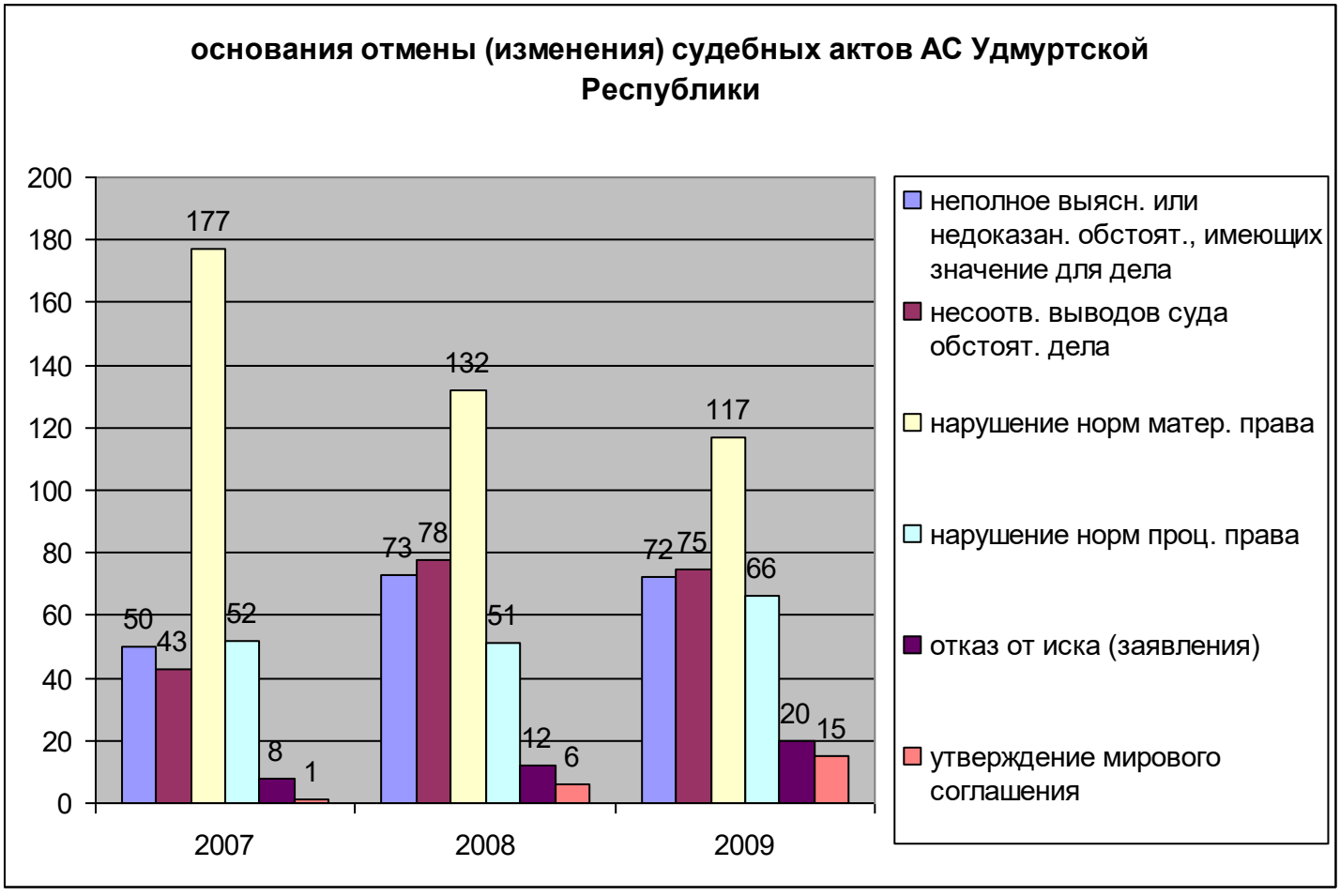

Отмена (изменение) судебных актов судов первой инстанции судебными составами

Арбитражный суд Свердловской области

В 2009 году чаще всего судебные акты Арбитражного суда Свердловской области отменял 6 судебный состав-207 отмен, на две отмены меньше в пятом судебном составе (205). Меньше всего отменял судебные акты Арбитражного суда Свердловской области первый судебный состав - 108 отмен.

первым судебным составом	вторым судебным составом	третьим судебным составом	четвертым судебным составом	пятым судебным составом	шестым судебным составом	Всего
108 (10,5%)	167 (16,2%)	179 (17,4%)	162 (15,8%)	205 (20 %)	207 (20,1 %)	1028

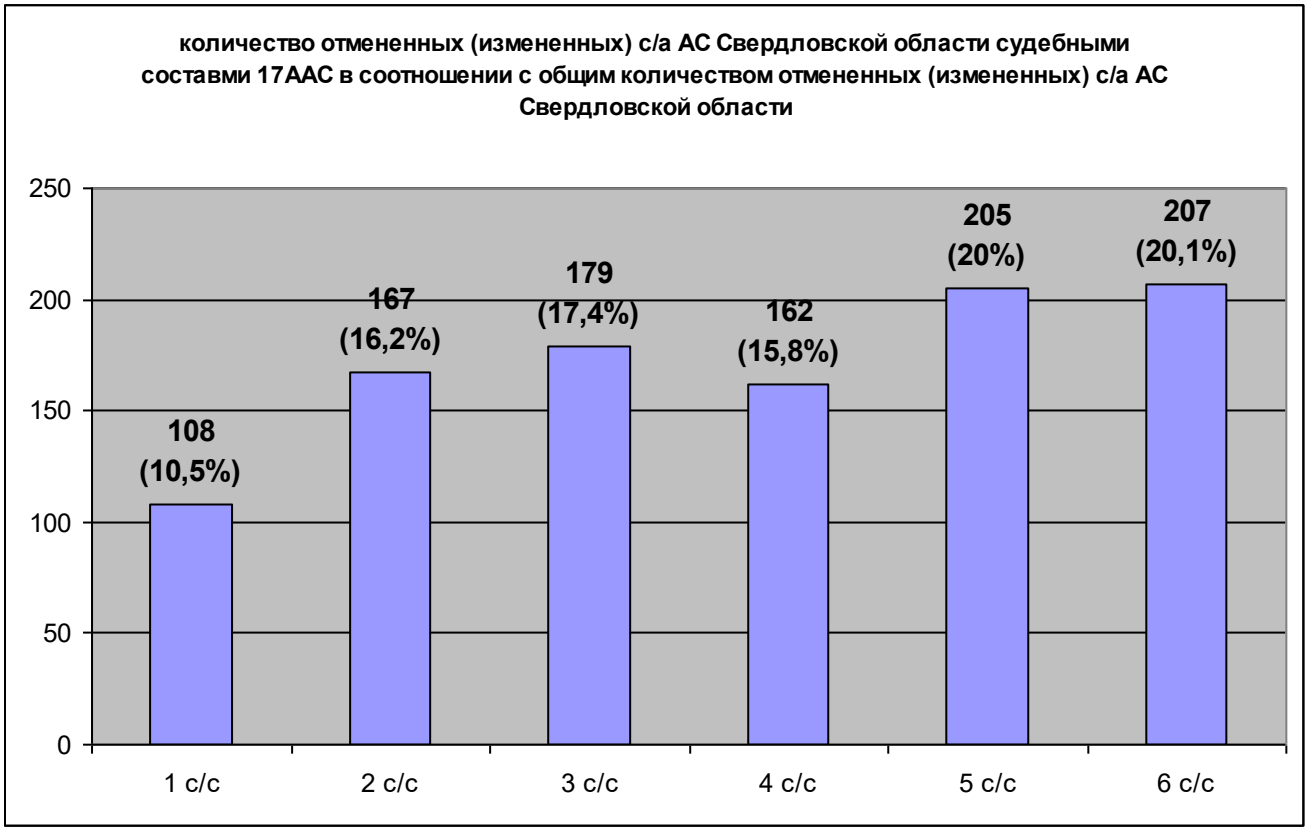

При этом пятый и шестой судебные составы пересмотрели большее количество судебных актов Арбитражного суда Свердловской области.

Процент отмен от количества пересмотренных судебных актов больше всего в третьем судебном составе – 19,2 %, меньше всего в первом – 9,6 %.

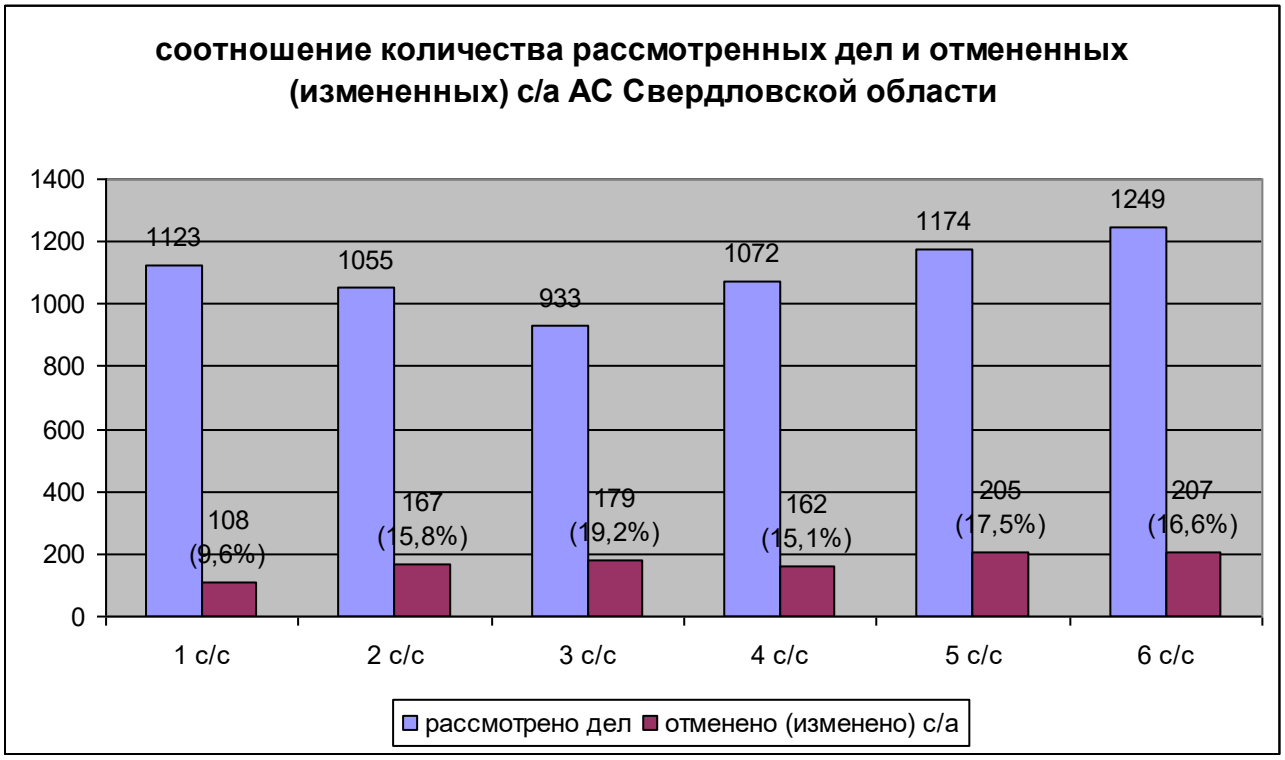

Арбитражный суд Пермского края

В 2009 году чаще всего судебные акты Арбитражного суда Пермского края отменял 5 судебный состав- 191 отмена, меньше всего отменял судебные акты Арбитражного суда Пермского края шестой судебный состав - 117 отмен.

первым судебным составом	вторым судебным составом	третьим судебным составом	четвертым судебным составом	пятым судебным составом	шестым судебным составом	Всего
127 (13,7%)	170 (18,4%)	172 (18,6%)	148 (16 %)	191(20,6 %)	117 (12,7%)	925

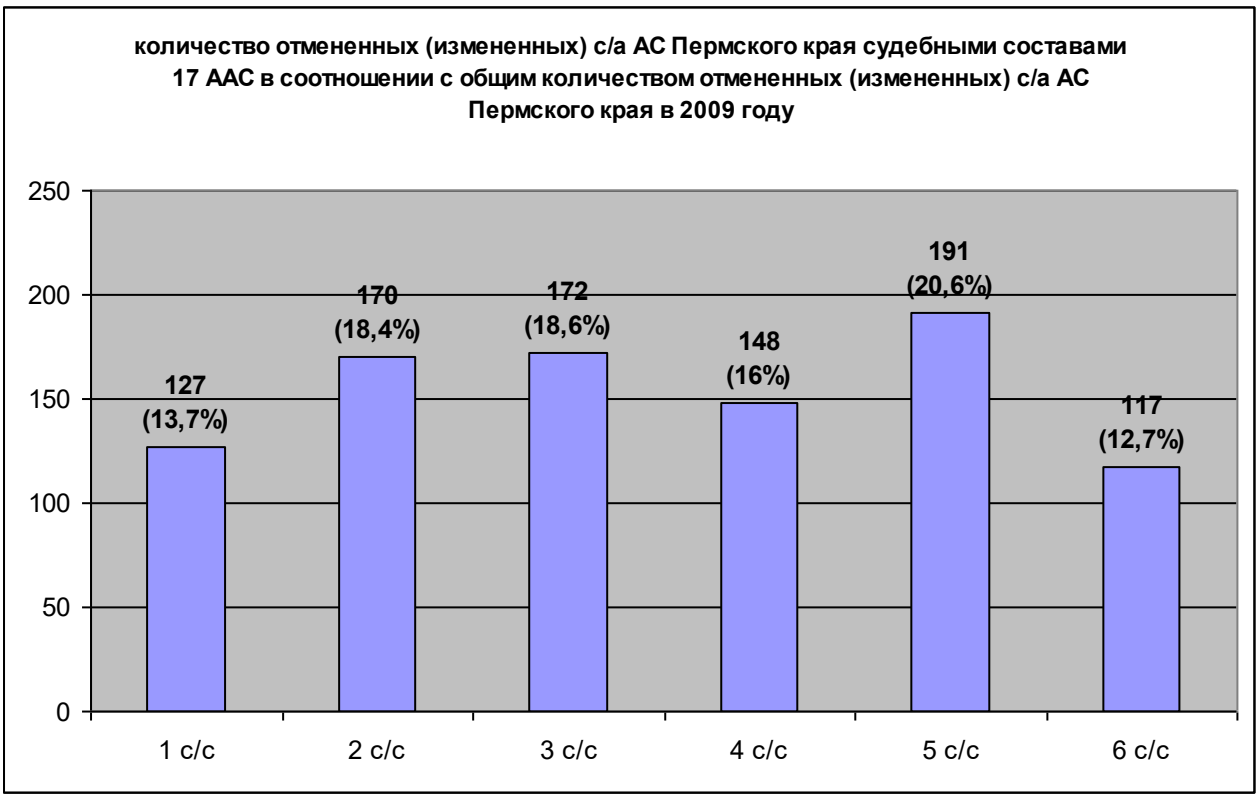

При этом больше всех пересмотрел судебные акты Арбитражного суда Пермского края шестой судебный состав – 828, процент отмен от количества пересмотренных в шестом судебном составе по итогам работы в 2009 году был самым низким по суду – 14,1 %. Больше всего отменял судебные акты Арбитражного суда Пермского края в сравнении с количеством пересмотренных второй судебный состав – 24,9 %.

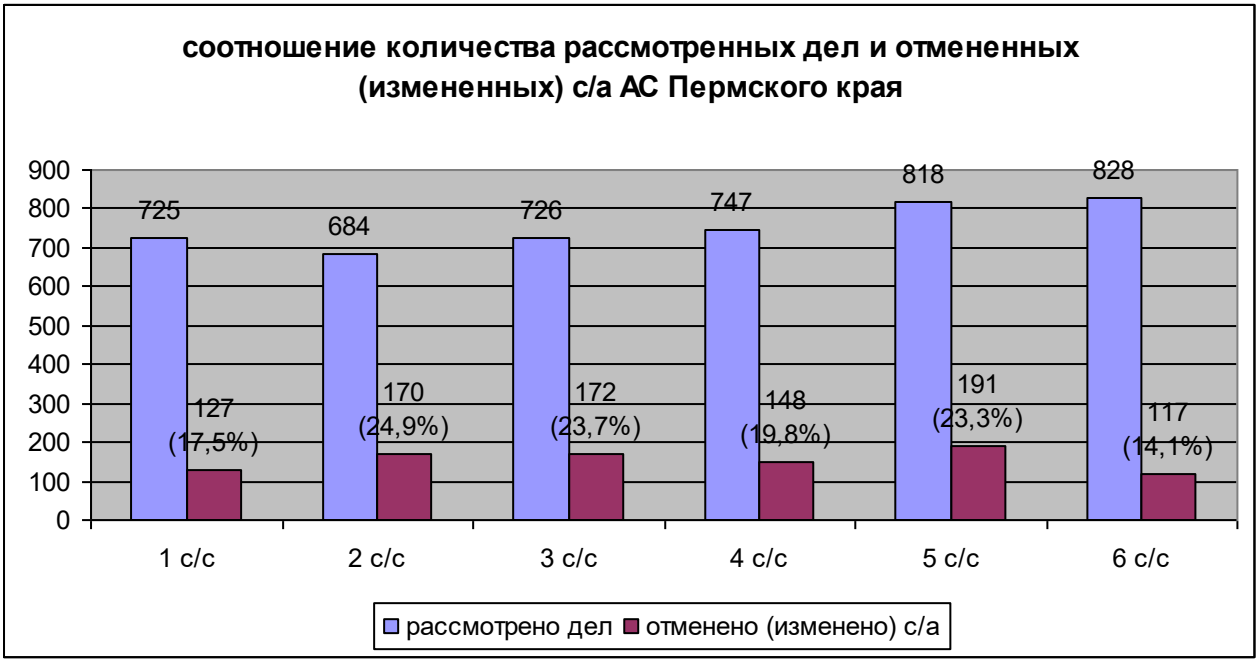

Арбитражный суд Удмуртской Республики

В 2009 году чаще всего судебные акты Арбитражного суда Удмуртской Республики отменял 3 судебный состав- 80 отмен, одинаковое количество отмен судебных актов Арбитражного суда Удмуртской Республики по итогам работы в 2009 году было в первом и шестом судебных составах по 47 отмен.

первым судебным составом	вторым судебным составом	третьим судебным составом	четвертым судебным составом	пятым судебным составом	шестым судебным составом	Всего
47 (12,9%)	60 (16,4 %)	80 (22 %)	56 (15,3 %)	75 (20,5 %)	47 (12,9 %)	365

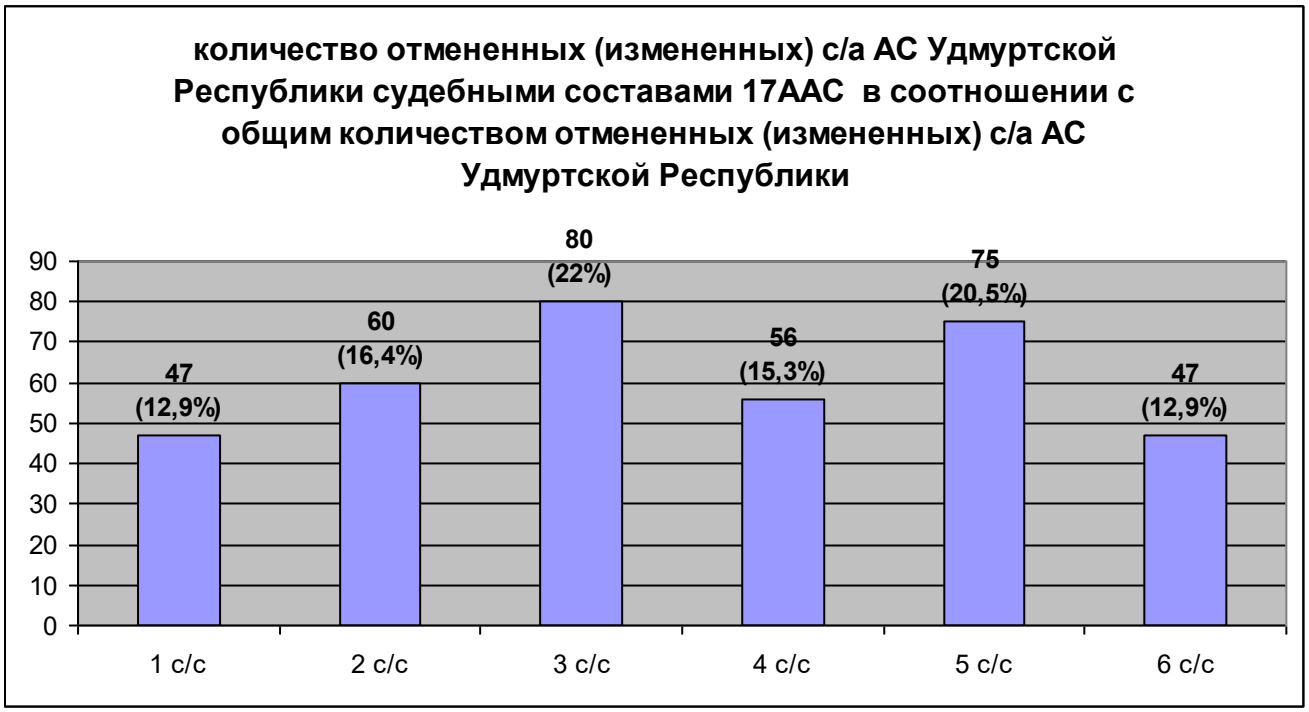

При этом больше всех пересмотрел судебные акты Арбитражного суда Удмуртской Республики пятый судебный состав – 455; процент отмен от количества пересмотренных в шестом судебном составе по итогам работы в 2009 году был самым низким по суду – 12,9 %. Больше всего отменял судебные акты Арбитражного суда Удмуртской Республики в сравнении с количеством пересмотренных третий судебный состав – 22,2 %.

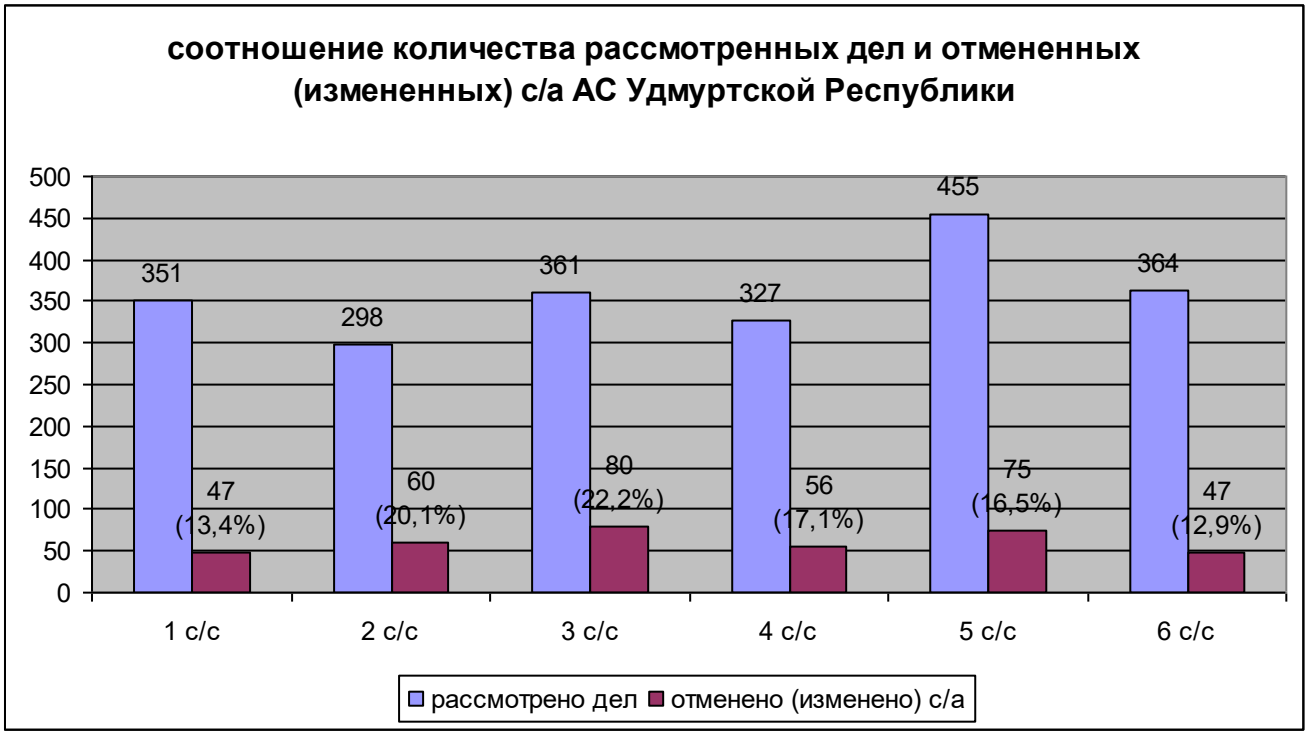
соотношение количества рассмотренных дел и отмененных (измененных) с/а АС Удмуртской Республики
500
450
400
350
300
250
200
150
100
50
0
351
47
(13,4%)
298
60
(20,1%)
361
80
(22,2%)
327
56
(17,1%)
455
75
(16,5%)
364
47
(12,9%)
1 с/с
2 с/с
3 с/с
4 с/с
5 с/с
6 с/с
рассмотрено дел
отменено (изменено) с/а

Процессуальные сроки

В 2009 году продолжена тенденция улучшения одного из основных показателей эффективности деятельности суда, которым является оперативность рассмотрения дел.

Так, в отчетном периоде с нарушением установленных Арбитражным процессуальным кодексом Российской Федерации сроков рассмотрено всего 53 дела, что составляет 0,4% от общего количества рассмотренных дел. В аналогичном периоде 2008 года дел с нарушением срока рассмотрено 133, что составляло 1,3 % от количества рассмотренных дел.

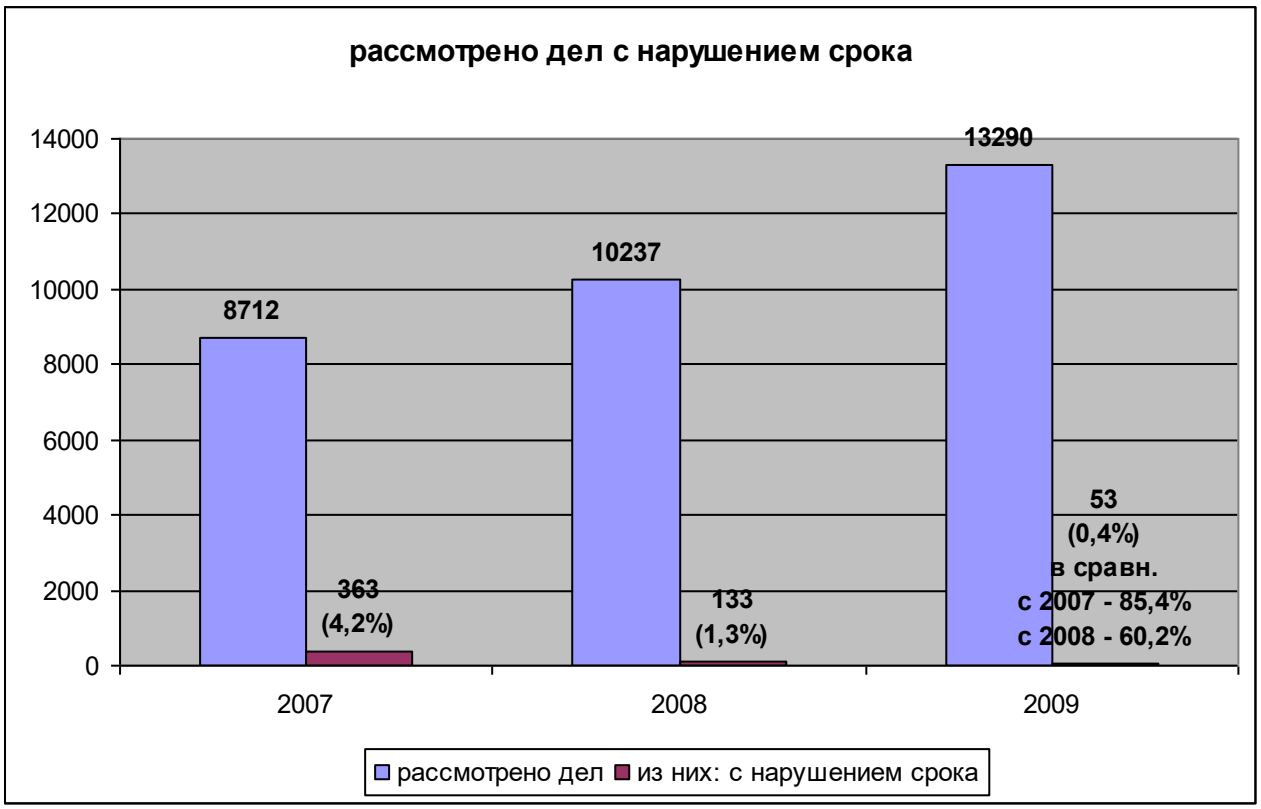

Однако увеличилось количество постановлений, разосланных с нарушением сроков. В прошедшем году сроки рассылки постановлений нарушались по 1,6% дел, а в 2008 году по – 1,1%.

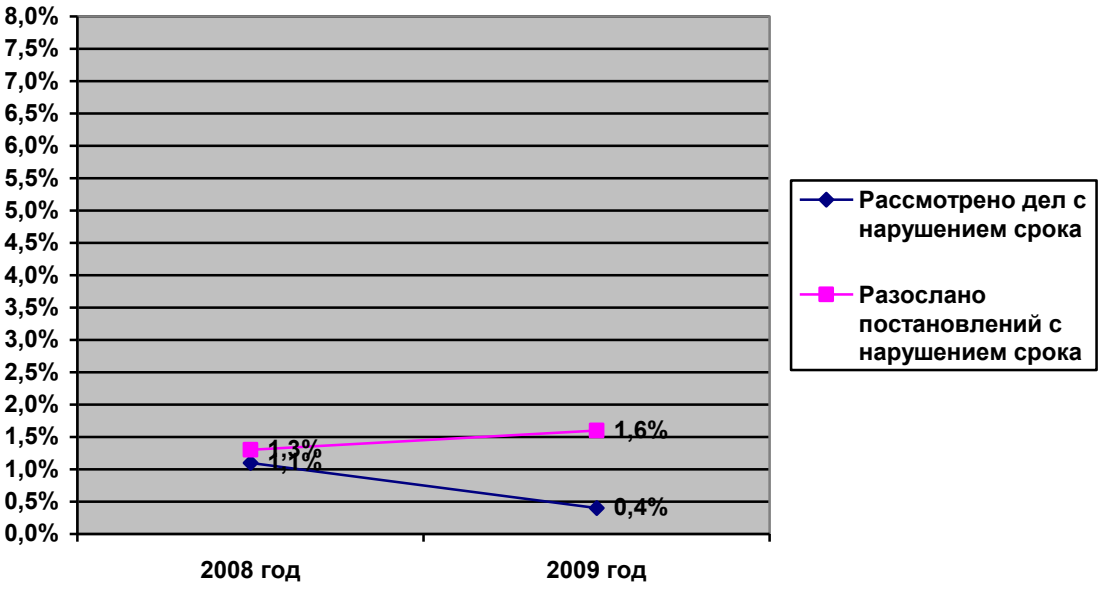

Необходимо отметить, что в подавляющем большинстве случаев сроки рассмотрения дел нарушались лишь на 1 – 3 дня. Нарушения данных сроков обусловлены высокой нагрузкой судей по рассмотрению дел и заявлений, отсутствием свободного времени в графиках судебных заседаний.

При этом количество рассмотренных дел по сравнению с аналогичными периодами 2007 и 2008 года увеличивается. Соответственно увеличивается нагрузка на судей. Средняя нагрузка в 2009 году по суду составила 35,7 дел в месяц. Тогда как нагрузка в 2007 году составила 27 дел, в 2008 году – 28 дел в месяц.

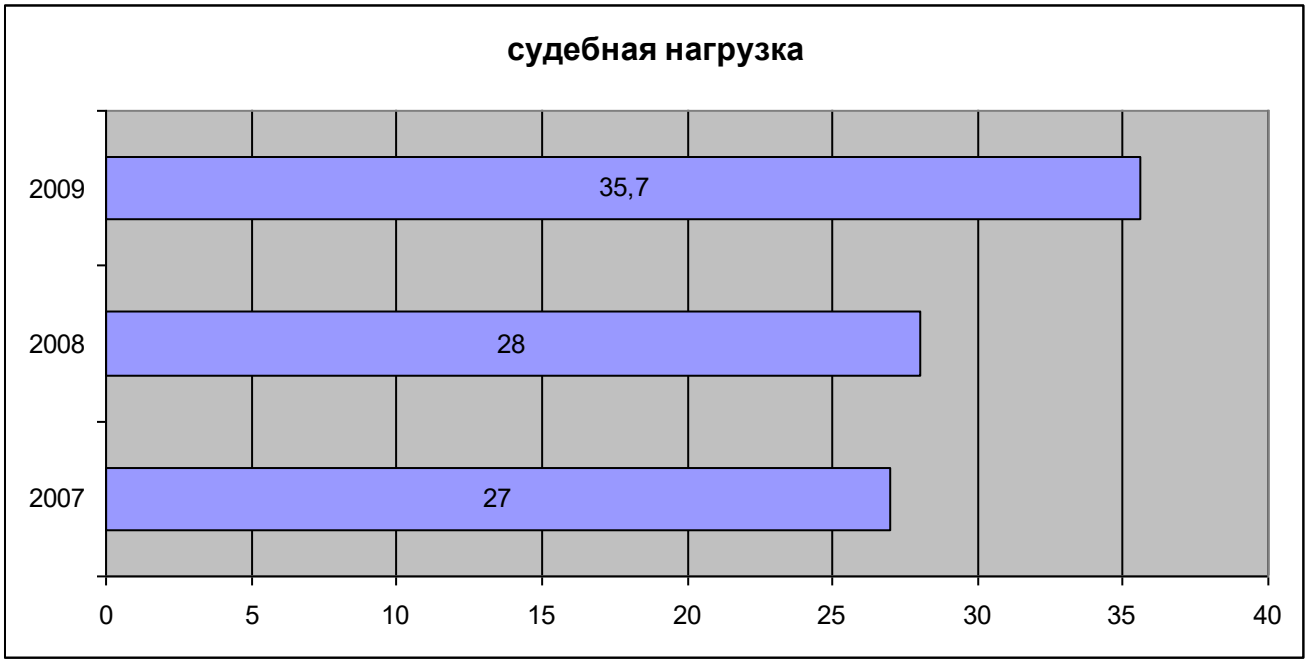

От среднего показателя нагрузки на судью по суду, несколько отличается нагрузка на судей в судебных составах. Нагрузка по составам выглядит следующим образом:

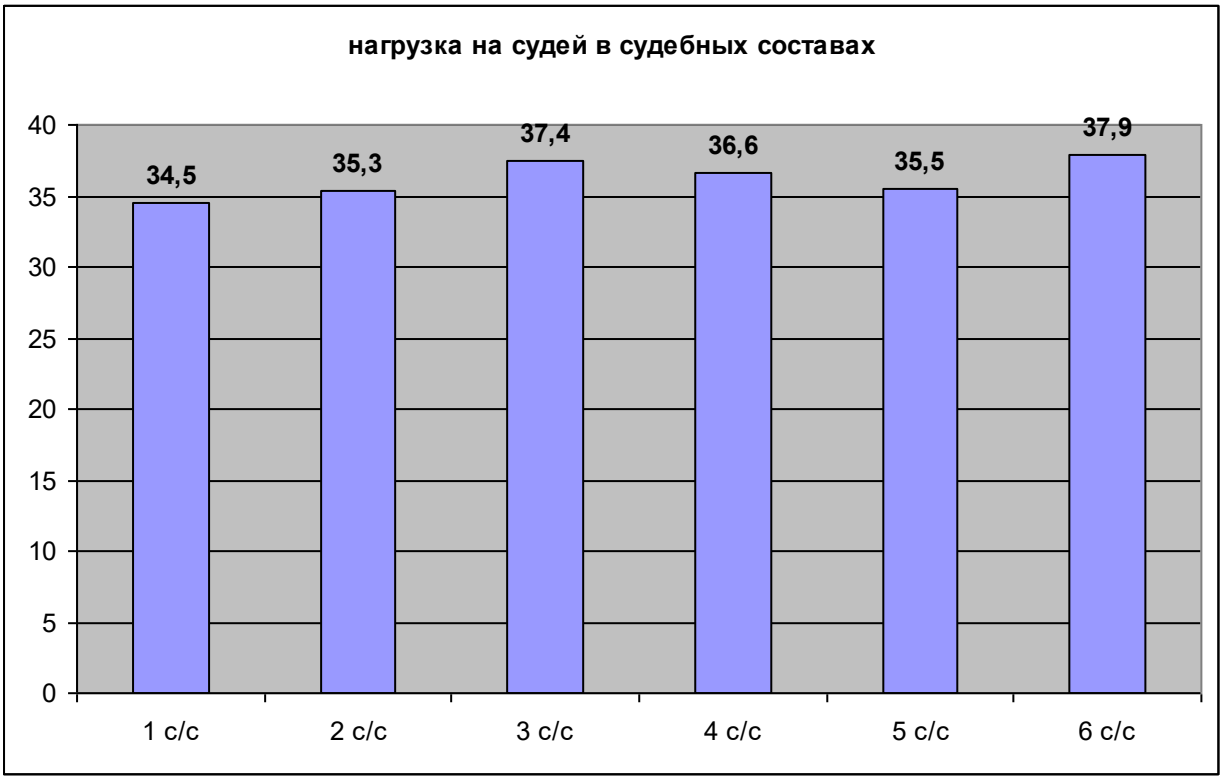

По результатам работы в 2009 году больше всего нагрузка была в шестом судебном составе 37,9 дел на судью, на 0,5 дела отличается нагрузка на судей третьего судебного состава (37,4 дела).

Качество работы апелляционного суда

В 2009 году в кассационном порядке пересмотрено 4732 судебных акта апелляционного суда, из них отменно (изменено) 451 (не включаются дела с отказом от иска, мировым соглашением), что составляет 9,5 % от количества рассмотренных дел в кассационном порядке и 3,4 % от количества рассмотренных дел апелляционным судом в отчетном периоде.

Качество работы судебных составов за 12 месяцев 2009 г. (без учета с/а, отмененных (измененных) в связи с отказом от иска и утверждением мирового соглашения)

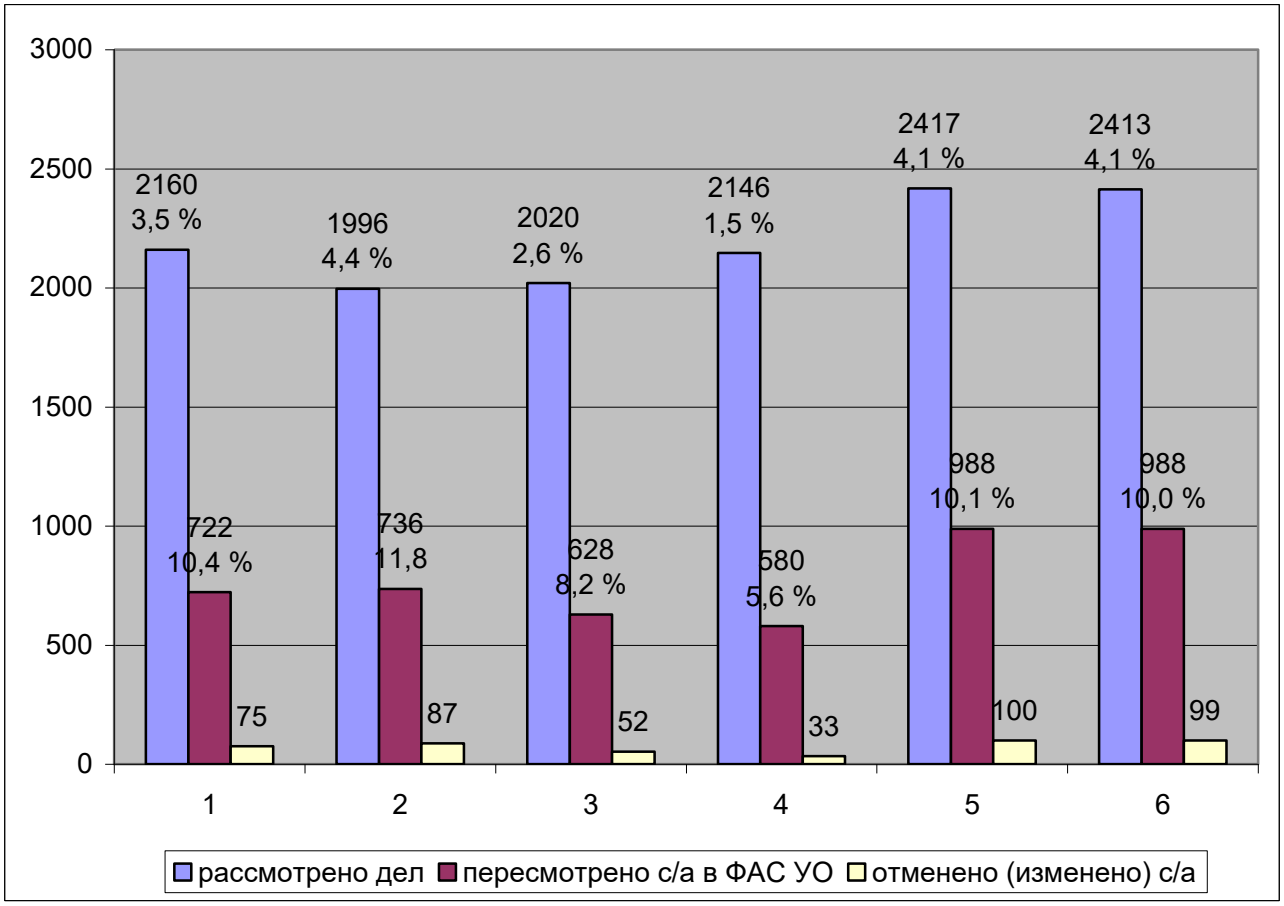

Больше всего в кассационном порядке -11,8 % от пересмотренных отменялись судебные акты, вынесенные судьями второго судебного состава. Меньше всего процент отмен в четвертом судебном составе- 5,6 %.

В сравнении с аналогичным периодом 2008 года качество работы апелляционного суда улучшилось. Так, в 2008 году из 4014 судебных актов, пересмотренных судом кассационной инстанции, отменено 502 (без учета дел с отказом от иска, мировым соглашением). Процент качества работы в 2008 году составил 12,4 %.

При этом по основаниям отмен (изменения) судебных актов апелляционного суда картина выглядит следующим образом:

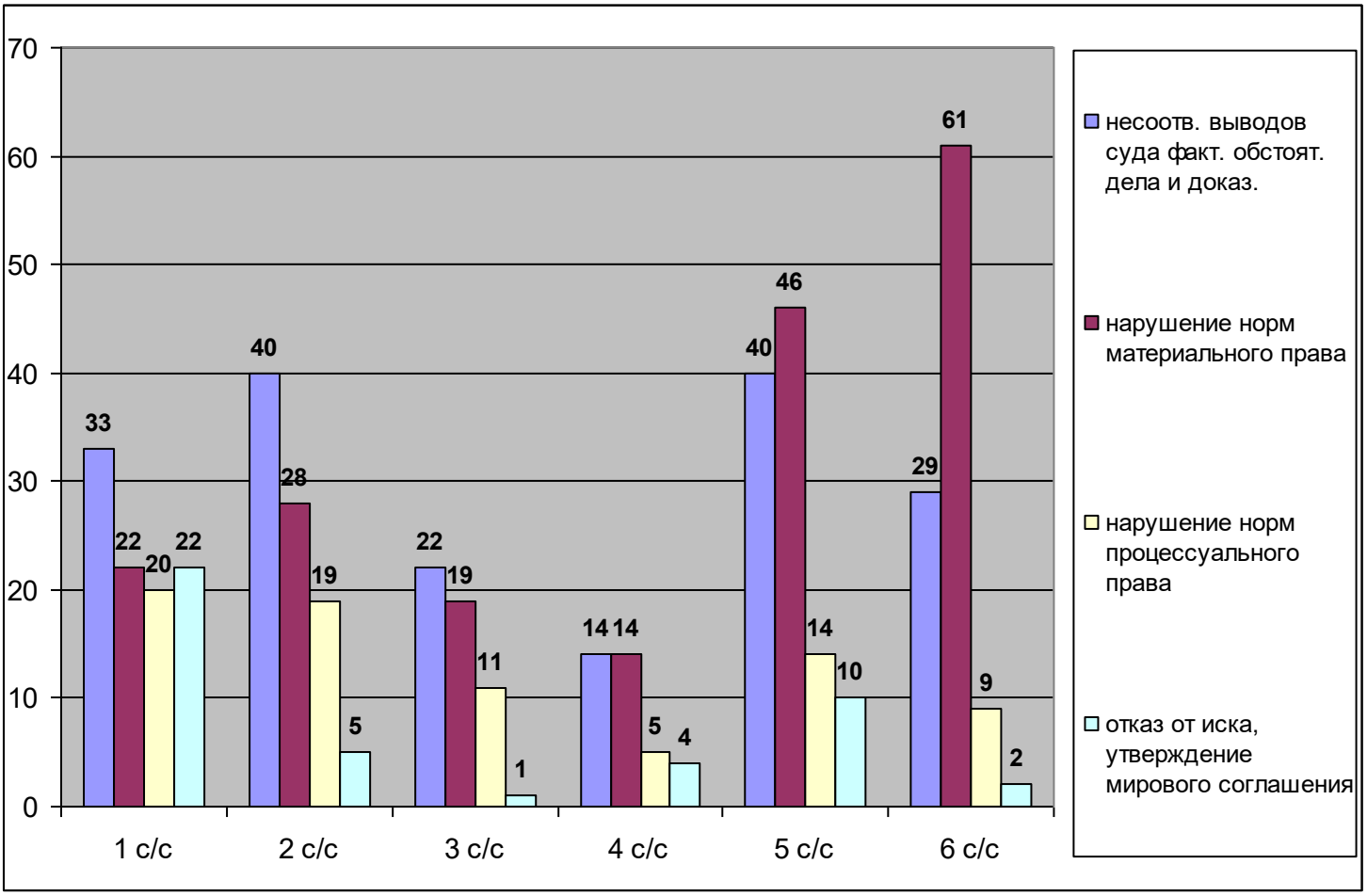

Больше всего отмен судебных актов по основанию нарушения норм материального права зафиксировано в шестом судебном составе.

При этом больше всего в связи с отказом от иска, утверждением мирового соглашения в 2009 были отменены судебные акты, вынесенные судьями первого судебного состава.

Динамика отмен (изменения) судебных актов апелляционного суда

Отменено (изменено) с/а Семнадцатого арбитражного апелляционного суда по судебным коллегиям за 12 месяцев 2009 г.

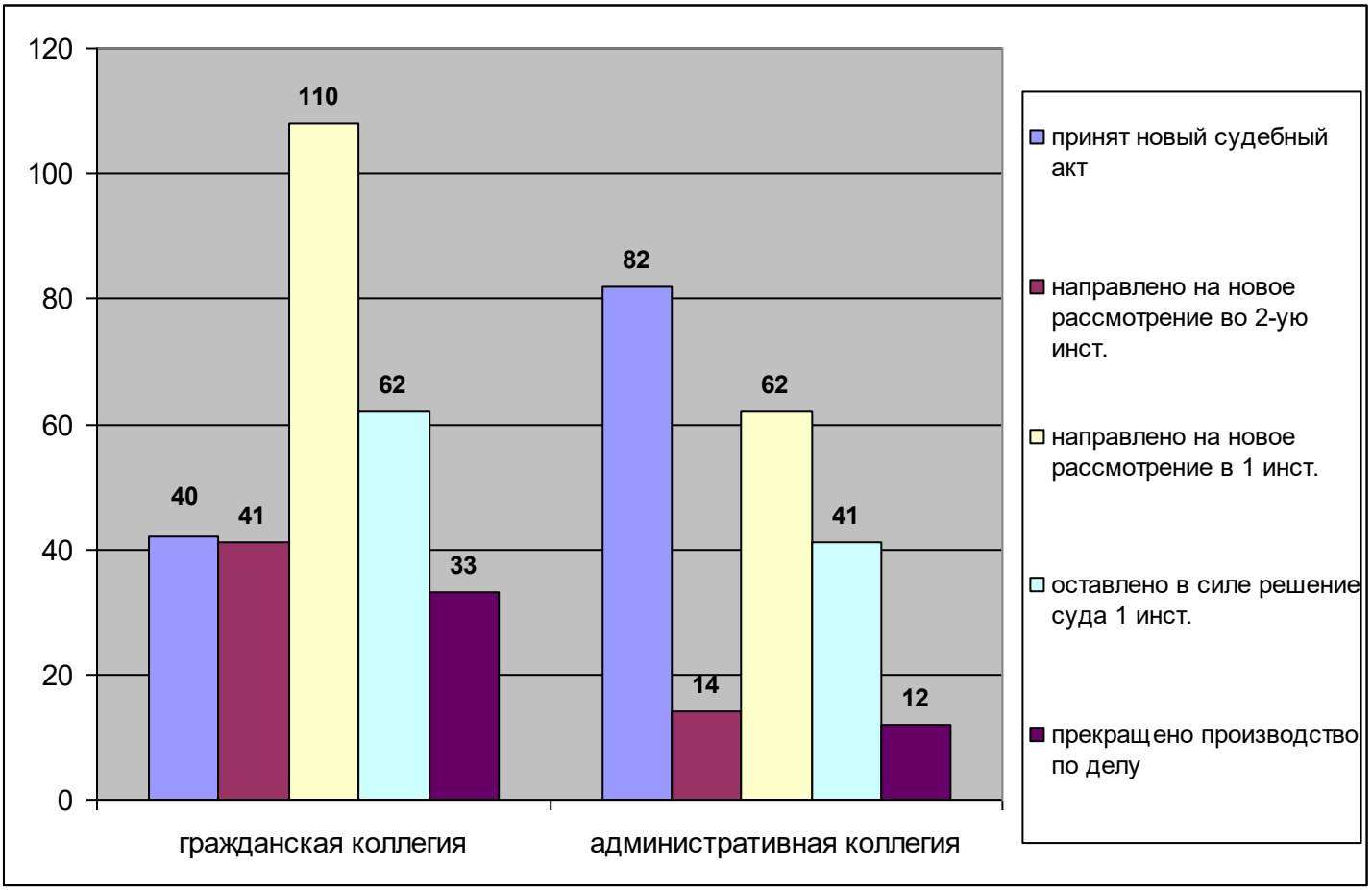

Судебные коллегии	Отчетный период	Результат рассмотрения				
		Принят новый судебный акт	Направлено на новое рассмотрение во 2 инстанцию	Направлено на новое рассмотрение в первую инстанцию	Оставлено в силе решение суда первой инстанции	Прекращено производство по делу
Гражданская	2008	39	49	140	69	24
	2009	40 2,5 % ↑	41 16,3 % ↓	110 21,4 % ↓	62 10,1 % ↓	33 37,5 % ↑
Администрат-ивная	2008	67	15	40	61	6
	2009	82 22,4 % ↑	14 6,7 % ↓	62 55 % ↑	41 32,8 % ↓	12 100 % ↑

Отменено (изменено) судебных актов Семнадцатого арбитражного апелляционного суда по судебным составам за 12 месяцев 2009 г.

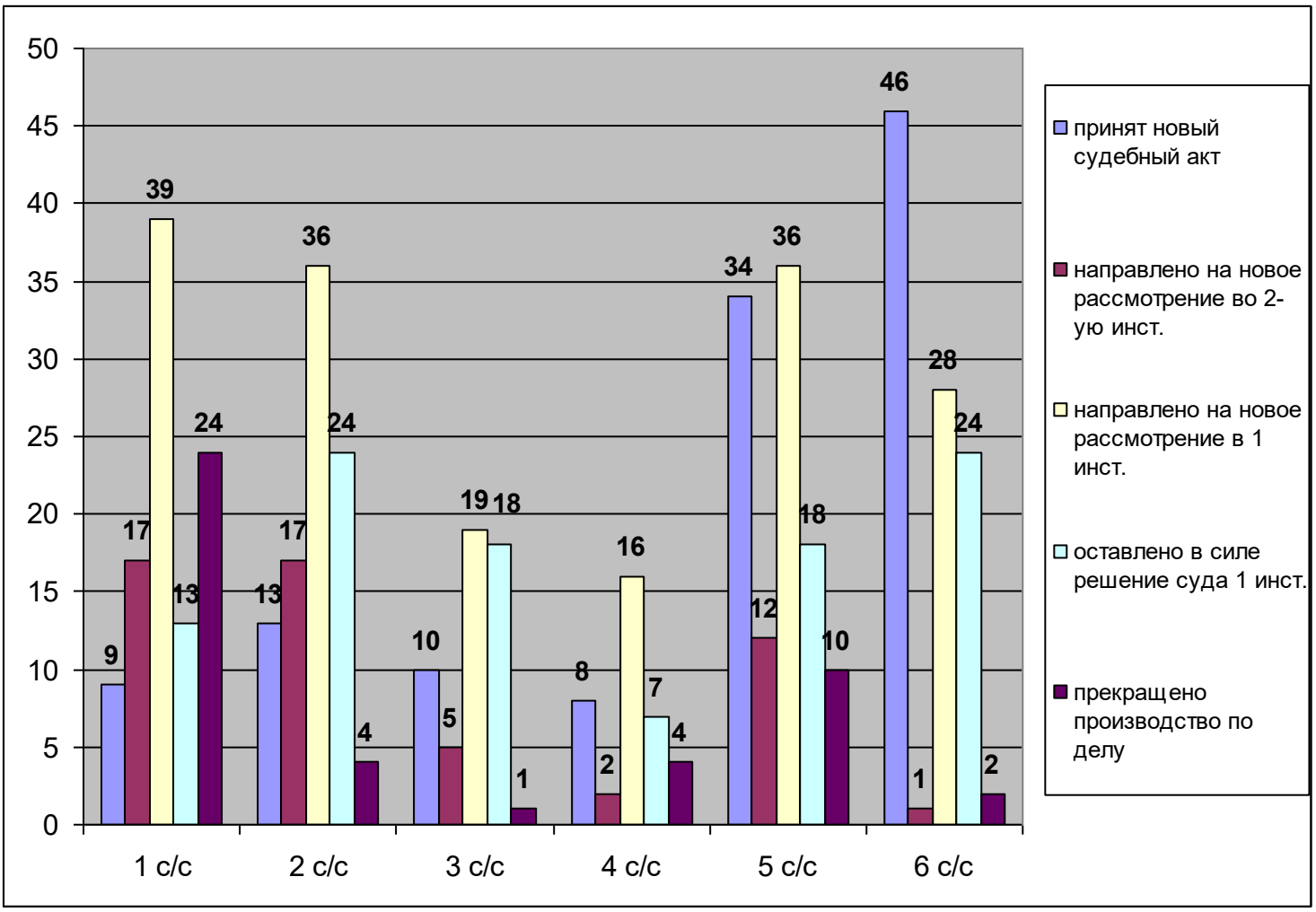

Судебные составы	Отчетный период	Результат рассмотрения в суде кассационной инстанции				
		Принят новый судебный акт	Направлено на новое рассмотрение во 2 инстанцию	Направлено на новое рассмотрение в первую инстанцию	Оставлено в силе решение суда первой инстанции	Прекращено производство по делу
Первый	2008	20	31	60	31	18
	2009	9 **55 % ↓**	17 **45,2 % ↓**	39 **35 % ↓**	13 **58,1 % ↓**	24 **33,3 % ↑**
Второй	2008	8	9	34	17	1
	2009	13 **62,5 % ↑**	17 **88,9 % ↑**	36 **5,6 % ↑**	24 **41,2 % ↑**	4 **300 % ↑**
Третий	2008	11	9	46	21	5
	2009	10 **9,1 % ↓**	5 **44,4 % ↓**	19 **58,7 % ↓**	18 **14,3 % ↓**	1 **80 % ↓**
Четвертый	2008	-	-	-	-	-
	2009	8	2	16	7	4
Пятый	2008	40	9	18	27	3
	2009	34 **15 % ↓**	12 **33,3 % ↑**	36 **100 % ↑**	18 **33,3 % ↓**	10 **233,3 % ↑**
Шестой	2008	27	6	22	34	3
	2009	46 **70,4 %↑**	1 **83,3 % ↓**	28 **27,3 % ↑**	24 **29,4 % ↓**	2 **33,3 % ↓**
Всего	2008	106	64	180	130	30
	2009	122 **15,1 % ↑**	55 **14,1 % ↓**	172 **4,4 % ↓**	103 **20,8 % ↓**	45 **50 % ↑**

Структура отмен (изменения) судебных актов апелляционного суда:

1). Отмены постановлений суда апелляционной инстанции с принятием нового судебного акта

По данному основанию отменено 122 судебных актов, из них

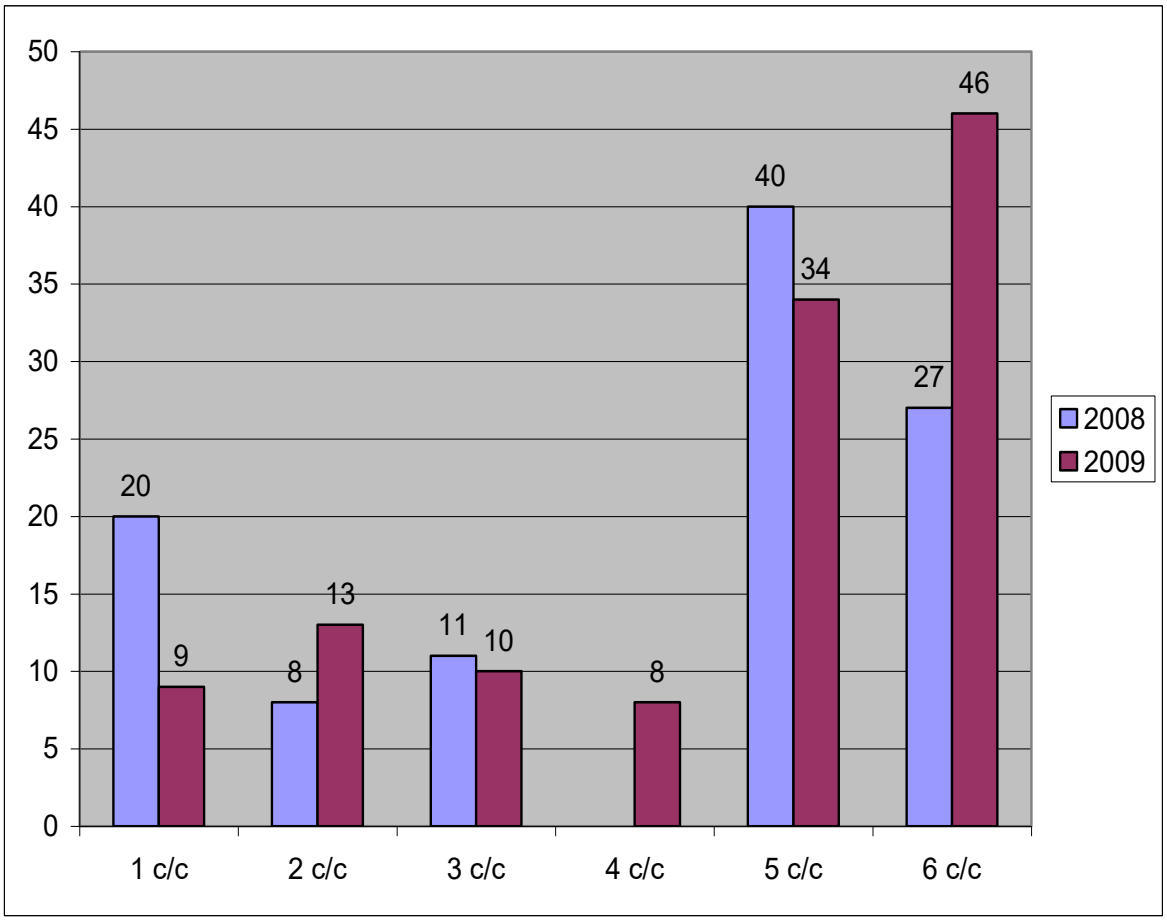

Традиционно больше принимается новых судебных актов на стадии кассационного рассмотрения по делам, пересмотренным судьями пятого и шестого судебного составов.

2) Отмены постановлений с направлением дел на новое рассмотрение в апелляционную инстанцию

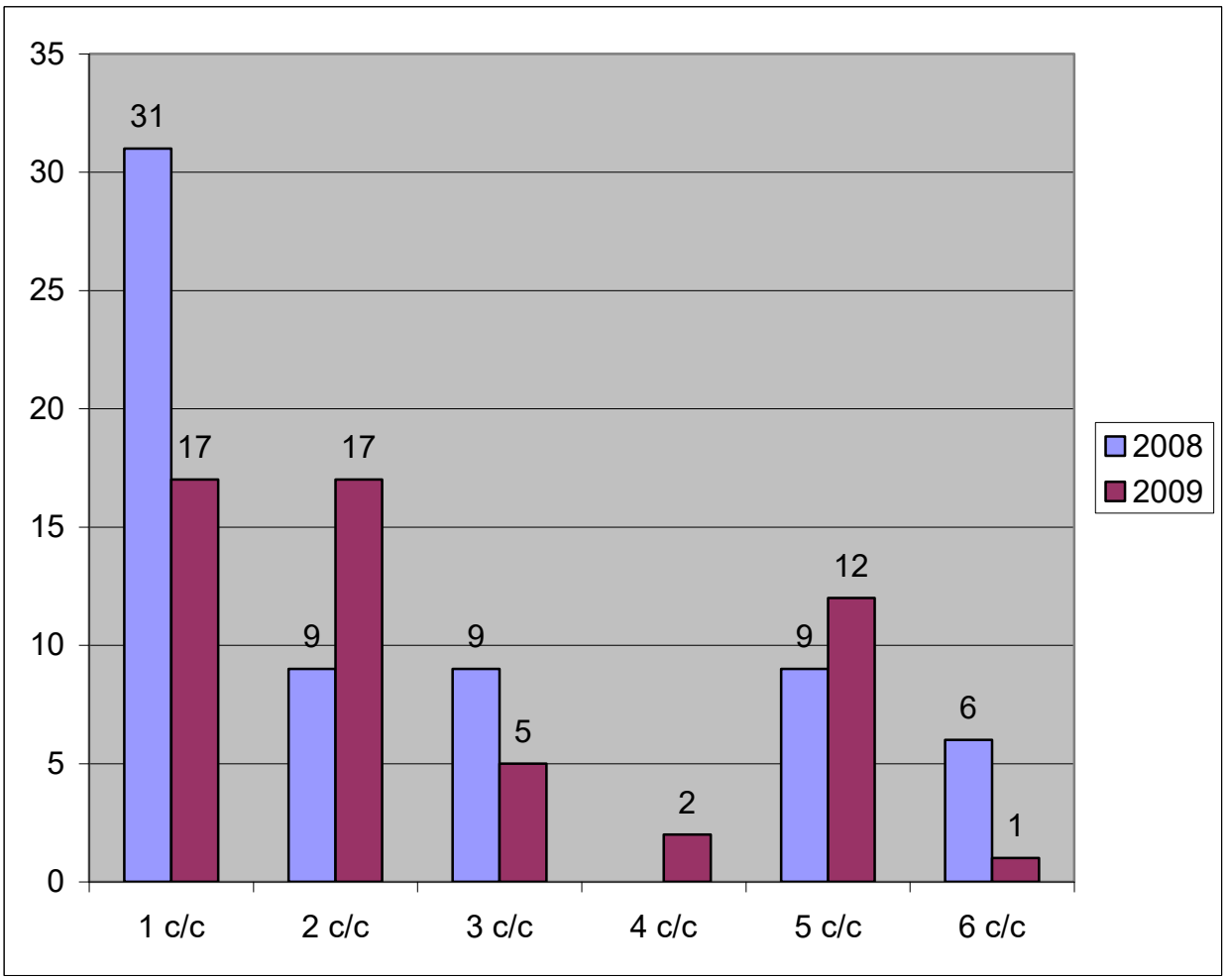

Наибольшее количество отмен с направлением дела на новое рассмотрение в суд апелляционной инстанции в 2009 году было в отношении судебных актов, вынесенных судьями первого и второго судебных составов (по 17 дел). При этом по первому судебному составу – количество отмен с направлением на новое рассмотрение в апелляционную инстанцию уменьшилось на 45,2 % в сравнении с 2008 годом (в 2008 году – 31 отмена). Тогда как количество отмен судебных актов второго судебного состава с направлением дела на новое рассмотрение в Семнадцатый арбитражный апелляционный суд увеличилось на 88,9 % (в 2008 году – 9 отмен).

Меньше всего отменяли с направлением на новое рассмотрение судебные акты шестого судебного состава – 1.

3) Отмены (изменения) постановлений и решений судов первой инстанции с направлением дел на новое рассмотрение в первую инстанцию (солидарные отмены):

Суд кассационной инстанции с одновременной отменой постановлений апелляционного суда и решений (определений) арбитражных судов первой инстанции, направлением дел на новое рассмотрение в первую инстанцию, отменил 172 судебных актов делам, из них:

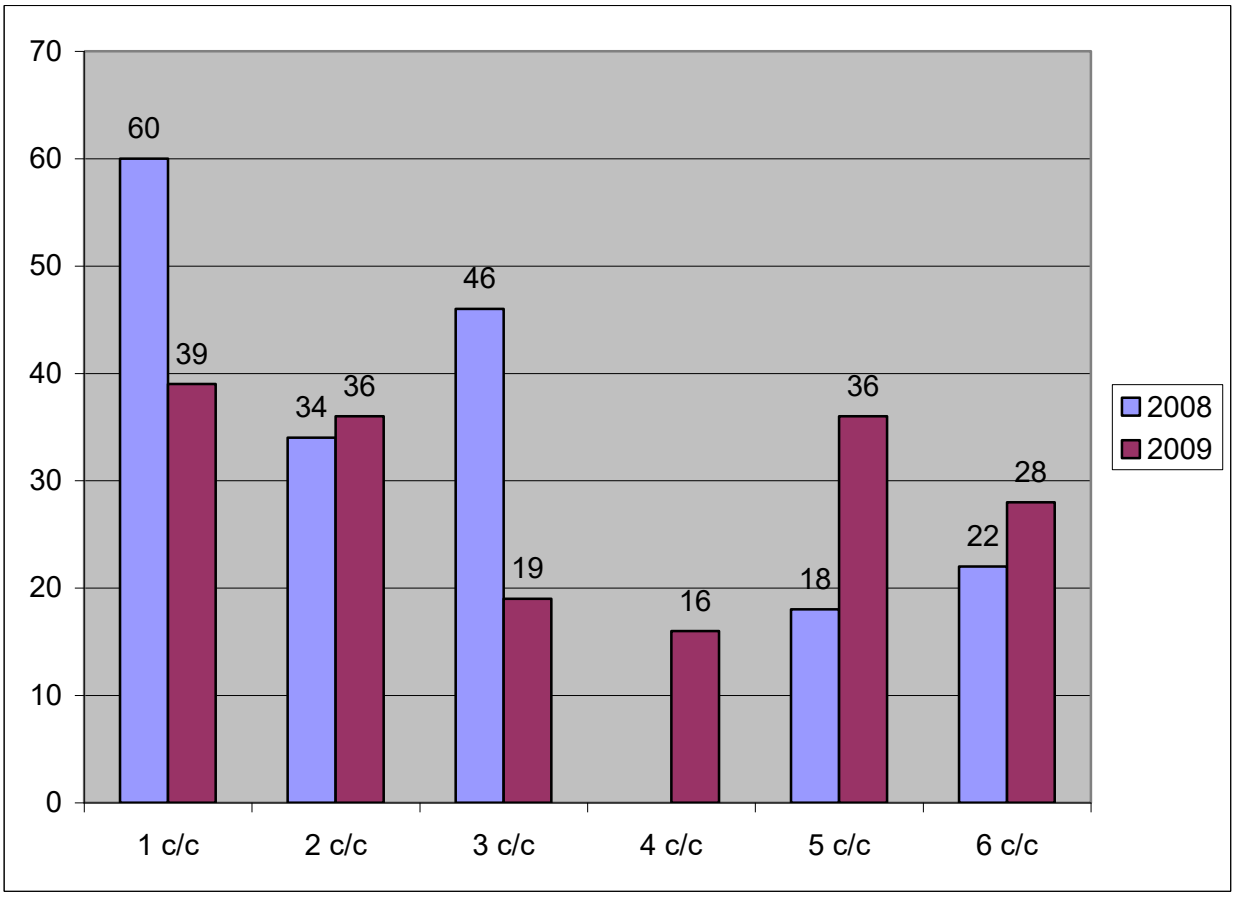

Больше всего на новое рассмотрение направлено дел, пересмотренных судьями первого судебного состава (39 дел), меньше всего – пересмотренных судьями четвертого судебного состава. Вместе с тем в сравнении с 2008 годом отмен с направлением дела на новое рассмотрение в первую инстанцию у первого судебного состава уменьшилось на 35 %, тогда как у судей пятого судебного состава увеличение составило 100 %.

4) Отмены постановлений апелляционного суда с оставлением в силе решений судов первой инстанции:

Судебных актов принятых судом первой инстанции, отменных апелляционным судом и оставленных в силе судом кассационной инстанции -103. В сравнении с аналогичным периодом 2008 года количество отмен с вынесением указанного результата в целом по суду уменьшилось на 20,8 %.

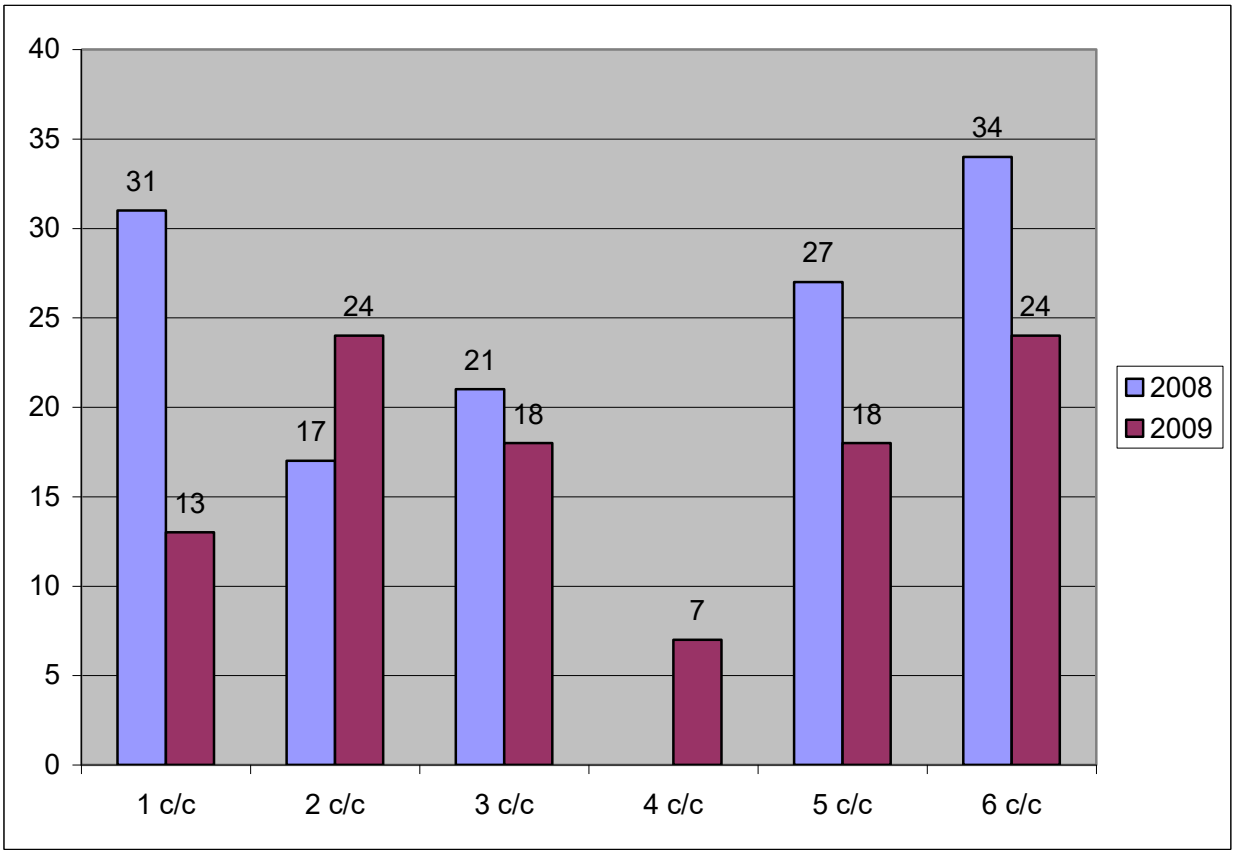

По составам ситуация выглядит следующим образом:

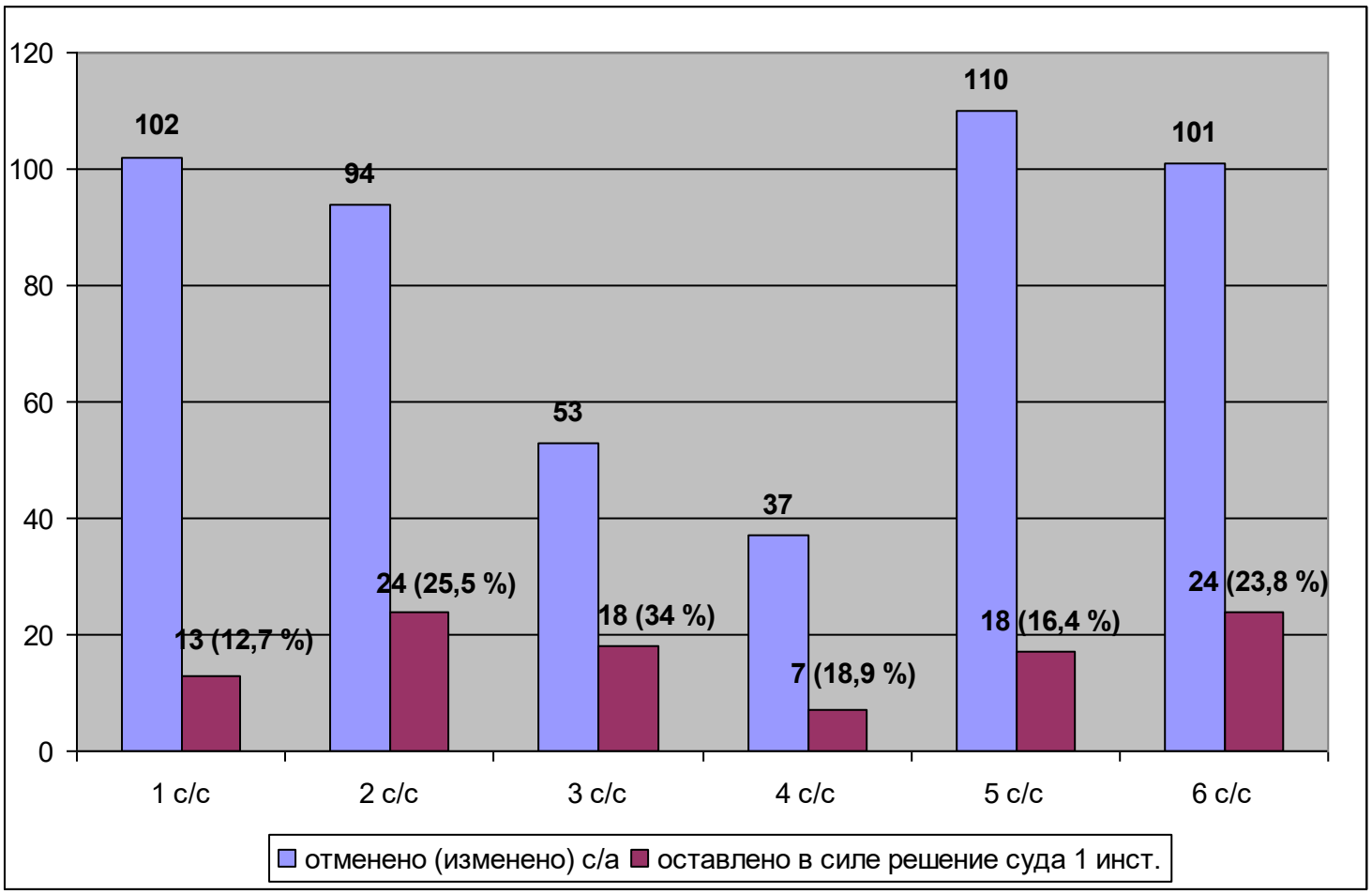

24 судебных акта, вынесенных судьями второго состава, отменены с оставлением в силе судебного акта суда первой инстанции. Процент от общего числа отмен составил – 25,5 %. Такое же количество (24 отмены) отменено судебных актов, вынесенных судьями шестого судебного состава, процент отмен от общего количества отмен по составу – 23,8 %.

Меньше всего отмен с указанным результатом по четвертому судебному составу – 7, или 18,9 % от числа отмененных судебных актов состава.

При этом отменено с оставлением в силе судебных актов Арбитражного суда Свердловской области 51 постановление, что составляет 49,5 % от общего количества отменных по судам первой инстанции; судебных актов Арбитражного суда Пермского края – 41 или 39,8 %; Арбитражного суда Удмуртской Республики – 11 или 10,7 %.

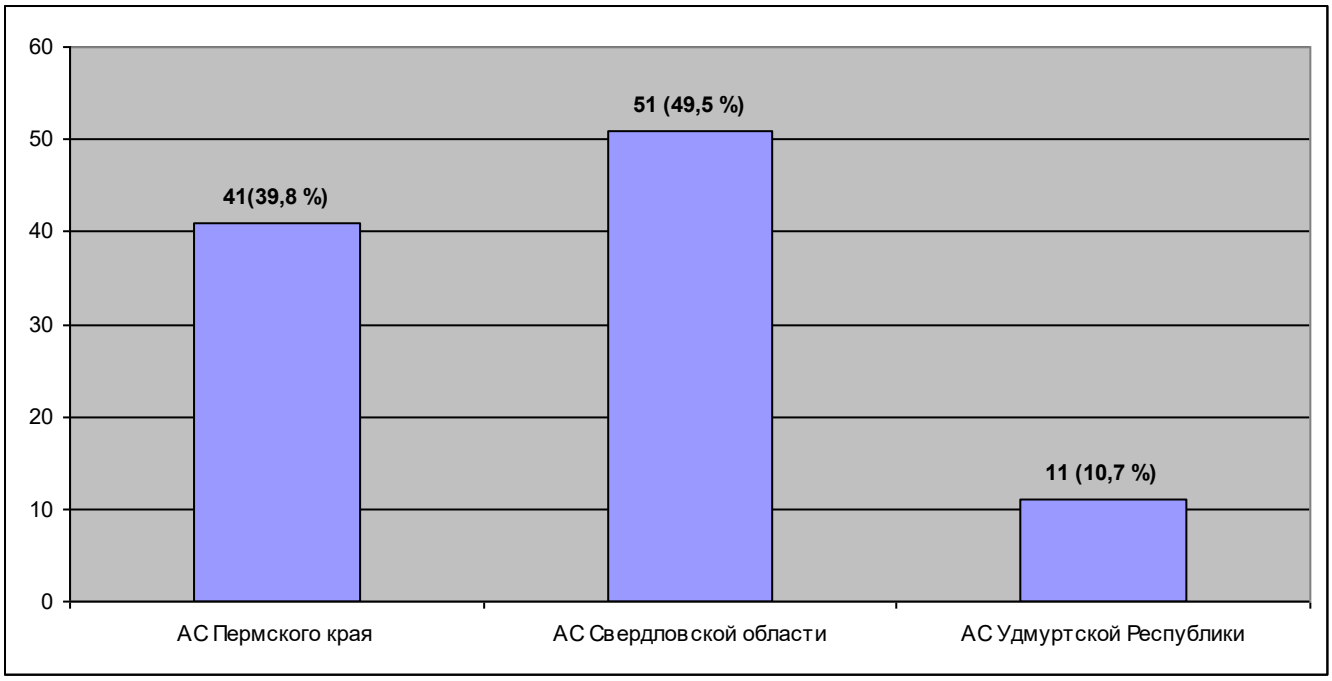

Суды первой инстанции	Отчетный период	Количество отмен в апелляционной инстанции	Количество отмен постановлений апелляционной инстанции с оставлением в силе решения суда
Пермский края	2008 год	1061	40 (3,7 %)
	2009 год	925	41 (4,4%) **0,7 % ↑**
Свердловская область	2008 год	901	68 (7,5 %)
	2009 год	1028	51 (5 %) **2,5 % ↓**
Удмуртская Республика	2008 год	352	22 (6,25 %)
	2009 год	365	11 (3 %) **3,25 % ↓**

% - 2009 год в сравнении с 2008 годом

Арбитражные суды	Отчетные периоды	Рассмотрено дел	Поступило апелляционных жалоб	Рассмотрено кассационных жалоб	Рассмотрено кассационных жалоб, минуя апелляционную инстанцию	Нет кассации без апелляции
Пермский край	**2007**	18 421	4015 21,8 %	2025	550 (27,2 %)	2007 год + 1652 17ААС- 10 197 11 849 13,9 % ↑
	2008	20 247	3839 19 %	1858	422 (22,7 %)	
	2009	39 777	5322 13,4 %	2056	451 (21,9 %)	
Свердловская область	**2007**	32 761	4 415 13,5 %	2803	903 (32,2 %)	2008 год + 1264 17 ААС- 11 147 12 405 10,1 % ↑
	2008	37 666	5 523 14,7%	2680	638 (23,8%)	
	2009	60 100	7 865 13,1%	3058	717 (23,4%)	
Удмуртская Республика	**2007**	10 432	1 767 16,9 %	885	199 (22,5%)	2009 год + 1381 17 ААС- 15 663 17044 8,1 % ↑
	2008	12 098	1 779 14,7 %	822	204 (24,8 %)	
	2009	18 197	2 476 13,6 %	990	213 (21,5 %)	

% - от количества рассмотренных дел в первой инстанции